



Statistische Berichte

# Studierende an den Hochschulen in Bayern

Wintersemester 2017/18  
Endgültige Ergebnisse



B III 1-2 j 2017  
Hrsg. im Februar 2019  
Bestellnr. B3120C 201700

## Zeichenerklärung

- 0 mehr als nichts, aber weniger als die Hälfte der kleinsten in der Tabelle nachgewiesenen Einheit
- nichts vorhanden oder keine Veränderung
- / keine Angaben, da Zahlen nicht sicher genug
- Zahlenwert unbekannt, geheimzuhalten oder nicht rechenbar
- ... Angabe fällt später an
- X Tabellenfach gesperrt, da Aussage nicht sinnvoll
- ( ) Nachweis unter dem Vorbehalt, dass der Zahlenwert erhebliche Fehler aufweisen kann
- p vorläufiges Ergebnis
- r berichtigtes Ergebnis
- s geschätztes Ergebnis
- D Durchschnitt
- ≙ entspricht

## Auf- und Abrunden

Im Allgemeinen ist ohne Rücksicht auf die Endsummen auf- bzw. abgerundet worden. Deshalb können sich bei der Summierung von Einzelangaben geringfügige Abweichungen zu den ausgewiesenen Endsummen ergeben. Bei der Aufgliederung der Gesamtheit in Prozent kann die Summe der Einzelwerte wegen Rundens vom Wert 100 % abweichen. Eine Abstimmung auf 100 % erfolgt im Allgemeinen nicht.

## Publikationsservice

Das Bayerische Landesamt für Statistik veröffentlicht jährlich über 400 Publikationen. Das aktuelle Veröffentlichungsverzeichnis ist im Internet als Datei verfügbar, kann aber auch als Druckversion kostenlos zugesandt werden.

### Kostenlos

ist der Download der meisten Veröffentlichungen, z.B. von Statistischen Berichten (PDF- oder Excel-Format).

### Kostenpflichtig

sind alle Printversionen (auch von Statistischen Berichten), Datenträger und ausgewählte Dateien (z.B. von Verzeichnissen, von Beiträgen, vom Jahrbuch).

### Newsletter Veröffentlichungen

Die Themenbereiche können individuell ausgewählt werden. Über Neuerscheinungen wird aktuell informiert.

### Webshop

 Alle Veröffentlichungen sind im Internet  
 verfügbar unter  
 [www.statistik.bayern.de/veroeffentlichungen](http://www.statistik.bayern.de/veroeffentlichungen)

## Impressum

### Statistische Berichte

bieten in tabellarischer Form neuestes Zahlenmaterial der jeweiligen Erhebung. Dieses wird, soweit erforderlich, methodisch erläutert und kurz kommentiert.

### Herausgeber, Druck und Vertrieb

Bayerisches Landesamt für Statistik  
Nürnberg Straße 95  
90762 Fürth

### Papier

Gedruckt auf umweltfreundlichem Papier, chlorfrei gebleicht.

### Vertrieb

E-Mail [vertrieb@statistik.bayern.de](mailto:vertrieb@statistik.bayern.de)  
Telefon 089 2119-3205  
Telefax 089 2119-3457

### Auskunftsdienst

E-Mail [info@statistik.bayern.de](mailto:info@statistik.bayern.de)  
Telefon 089 2119-3218  
Telefax 089 2119-13580

© **Bayerisches Landesamt für Statistik, Fürth 2019**  
Vervielfältigung und Verbreitung, auch auszugsweise, mit Quellenangabe gestattet.

**Hinweis:** Diese Druckschrift wird im Rahmen der Öffentlichkeitsarbeit der Bayerischen Staatsregierung herausgegeben. Sie darf weder von Parteien noch von Wahlwerbern oder Wahlhelfern im Zeitraum von fünf Monaten vor einer Wahl zum Zwecke der Wahlwerbung verwendet werden. Dies gilt für Landtags-, Bundestags-, Kommunal- und Europawahlen. Missbräuchlich ist während dieser Zeit insbesondere die Verteilung auf Wahlveranstaltungen, an Informationsständen der Parteien sowie das Einlegen, Aufdrucken und Aufkleben parteipolitischer Informationen oder Werbemittel. Untersagt ist gleichfalls die Weitergabe an Dritte zum Zwecke der Wahlwerbung. Auch ohne zeitlichen Bezug zu einer bevorstehenden Wahl darf die Druckschrift nicht in einer Weise verwendet werden, die als Parteinahme der Staatsregierung zugunsten einzelner politischer Gruppen verstanden werden könnte. Den Parteien ist es gestattet, die Druckschrift zur Unterrichtung ihrer eigenen Mitglieder zu verwenden.

# Inhaltsverzeichnis

<b>Vorbemerkungen, Definitionen, Abkürzungen .....</b>	<b>4</b>
<b>Abbildungen und Tabellen</b>	
Abb. 1 Ausländische Studierende an bayerischen Hochschulen im Wintersemester 2017/18 nach den zehn häufigsten Nationen und Geschlecht .....	8
Abb. 2 Deutsche Studierende in Bayern im Wintersemester 2017/18, die ihre Hochschulzugangs- berechtigung außerhalb Bayerns in Deutschland erworben haben .....	8
Abb. 3 Ausländische Studierende im 1. Hochschulsemester an Hochschulen in Bayern im Wintersemester 2017/18 nach Fächergruppen .....	9
Übersicht 1. Studierende insgesamt und Studienanfänger/-innen an den Hochschulen in Bayern .....	10
Übersicht 2. Studierende und Studienanfänger/-innen an den Hochschulen in Bayern nach Fächergruppen bzw. Lehramtsarten .....	12
Übersicht 3. Durchschnittsalter der deutschen Studierenden und Studienanfänger/-innen an den Hochschulen in Bayern in den Wintersemestern 2007/08, 2012/13 und 2017/18 .....	14
Übersicht 4. Internationale Studierende an den Hochschulen in Bayern seit Winter- semester 2008/09 nach Hochschularten .....	15
1. Studierende und Studienanfänger/-innen in Bayern im Wintersemester 2017/18 nach regionaler Gliederung und Hochschulstandorten .....	16
2.1 Studierende und Studienanfänger/-innen in Bayern im Wintersemester 2017/18 nach Hochschularten, Fächergruppen und Art des Studiengangs .....	24
2.2 Studierende und Studienanfänger/-innen in Bayern im Wintersemester 2017/18 nach Hochschularten, Fächergruppen und angestrebter Abschlussprüfung .....	28
3.1 Deutsche und ausländische Studierende bzw. Studienanfänger/-innen in Bayern im Wintersemester 2017/18 nach Fächergruppen und Hochschulen .....	34
3.2 Deutsche und ausländische Studierende bzw. Studienanfänger/-innen in Bayern im Wintersemester 2017/18 nach Studienbereichen und Hochschularten .....	48
3.3 Deutsche und ausländische Studierende bzw. Studienanfänger/-innen in Bayern im Wintersemester 2017/18 nach Studienfächern .....	52
4. Deutsche Studierende, Studienanfänger/-innen in Bayern im Wintersemester 2017/18 nach dem Land des Erwerbs der Hochschulzugangsberechtigung, Hochschulart und Hochschulen .....	60
5. Studierende in Bayern im Wintersemester 2017/18 nach Hochschulen und Ort des Erwerbs der Hochschulzugangsberechtigung (Regierungsbezirke) .....	62
6. Studierende in Bayern im Wintersemester 2017/18 nach Ort des Erwerbs der Hochschulzugangsbere- chtigung (kreisfreie Städte und Landkreise) und Hochschularten .....	64
7. Deutsche Studierende im Wintersemester 2017/18 nach dem Land des Studienortes, dem Land des Erwerbs der Hochschulzugangsberechtigung sowie der Hochschulart .....	68
8. Deutsche Studienanfänger/-innen im Wintersemester 2017/18 nach dem Land des Studienortes, dem Land des Erwerbs der Hochschulzugangsberechtigung sowie der Hochschulart .....	78
9. Ausländische Studierende in Bayern im Wintersemester 2017/18 nach den am stärksten ver- tretenen Herkunftsländern und Fächergruppen .....	88
10. Studienkollegiaten im Wintersemester 2017/18 nach Geschlecht und Staatsangehörigkeit (Land) .....	90

## Vorbemerkungen

Der vorliegende Bericht enthält in zusammengefasster Form Ergebnisse der Studierenden-Individualerhebung im Wintersemester 2017/18, in einigen Tabellen und Übersichten auch die Erhebung im Sommersemester 2017 (z. T. zusammengefasst als Ergebnisse des Studienjahres 2017). Die Erhebung basiert auf der Rechtsgrundlage des seit dem Wintersemester 1992/93 geltenden Gesetzes über die Statistik für das Hochschulwesen (Hochschulstatistikgesetz – HStatG) vom 2. November 1990 (BGBl. I S. 2414) in der jeweils geltenden Fassung.

Auskunftspflichtig sind die Leiter/-innen der Hochschulen.

Ausführliche Ergebnisse zu Studierenden in Lehramtsstudiengängen enthält der Statistische Bericht „Lehrerbildung in Bayern – Teil 2: Fachwissenschaftliche Ausbildung im Wintersemester 2017/18“ (B3202C 201700). Der Bericht kann im Internet unter [www.statistik.bayern.de/veroeffentlichungen](http://www.statistik.bayern.de/veroeffentlichungen) als Datei kostenlos heruntergeladen werden.

In die Erhebung einbezogen sind grundsätzlich alle an einer der folgenden Hochschulen eingeschriebenen Studierenden:

### **Wissenschaftliche Hochschulen:**

- Universitäten (staatlich/ kirchlich/ Körperschaft des öffentlichen Rechts)
- Philosophisch-Theologische Hochschulen (kirchlich)
- Kunsthochschulen

### **Fachhochschulen**

staatlich/ privat/ kirchlich

### **Verwaltungsfachhochschulen**

Fachhochschule für öffentliche Verwaltung und Rechtspflege in Bayern (mit Abteilungen in Fürstenfeldbruck, Herrsching, Hof, München, Starnberg, Wasserburg a.Inn).

Die Studierenden der Fachhochschule des Bundes für öffentliche Verwaltung, die teilweise in Bayern ausgebildet werden (Fachbereich Öffentliche Sicherheit, Fachbereich Sozialversicherung), sind in der amtlichen Hochschulstatistik Bayerns nicht enthalten; sie werden von denjenigen Statistischen Landesämtern erfasst, in deren Bereich der Sitz des Fachbereichs liegt, an dem das Hauptstudium absolviert wird.

### **Definitionen**

**Studierende** sind in einem Fachstudium immatrikulierte/eingeschriebene Personen, ohne Beurlaubte. Studienkollegiaten und Gaststudierende werden nicht erfasst. Studierende, die an mehreren Hochschulen eingeschrieben sind, z. B. aufgrund von Kooperations- oder Lehramtsstudiengängen, werden einmal als Haupthörer und an den Hochschulen der weiteren Einschreibungen als Nebenhörer erfasst. Dadurch kommt es zu Mehrfacherfassungen von Studierenden. Der Anteil der Nebenhörer an den Studierenden (Haupt- und Nebenhörer) ist so geringfügig, dass die Ergebnisse der Studierendenstatistik hierdurch nur unwesentlich beeinträchtigt werden.

**Hochschulsemester:** Gesamtzahl der Semester, die eine Studierende bzw. ein Studierender an Hochschulen im Bundesgebiet eingeschrieben war (einschließlich Urlaubssemester).

**Studierende im 1. Hochschulsemester (Studienanfänger/-innen)** sind im Berichtsemester erstmalig an einer Hochschule in Deutschland eingeschrieben.

**Studierende im 1. Fachsemester (Fachstudienanfänger/-innen)** sind die Studierenden im 1. Hochschulsemester (mit Ausnahme derer, denen Fachstudienzeiten z. B. im Ausland oder an einer Berufsakademie angerechnet wurden) sowie diejenigen Studierenden, die vorher in einem anderen als dem im Berichtsemester angegebenen Studiengang eingeschrieben waren, wobei ihnen von diesem anderen Studiengang kein(e) Fachsemester angerechnet wurde(n) (z. B. Fachwechsler oder Anfänger eines weiterführenden Studiums in einem anderen Fach als dem des vorangehenden Studiums).

Nach der Definition der Hochschulstatistik ist ein **Studienfach** die in Prüfungsordnungen festgelegte, ggf. sinngemäß vereinheitlichte Bezeichnung für eine wissenschaftliche oder künstlerische Disziplin, in der ein wissenschaftlicher bzw. künstlerischer Abschluss möglich ist.

Für Zwecke der bundeseinheitlichen Studierendenstatistik wird eine Fächersystematik benutzt, in der sehr spezielle hochschulinterne Studienfächer einer entsprechenden Schlüsselposition zugeordnet werden. Mehrere verwandte Fächer sind zu Studienbereichen und diese zu acht großen Fächergruppen zusammengefasst.

Zum Wintersemester 2015/16 gab es eine Änderung in der Fächersystematik (siehe unten stehende Übersicht), die bei der Auswertung von Zeitreihen zu Fächergruppen und Studienbereichen berücksichtigt werden muss.

Als **Studiengang** wird eine abgeschlossene, in Studien- und Prüfungsordnungen vorgesehene berufsqualifizierende oder berufsbezogene Hochschulausbildung bezeichnet. Für die Bundesstatistik werden für Studierende ggf. bis zu zwei Studiengänge mit jeweils bis zu drei Studienfächern übermittelt. Der Studiengang ist eine Kombination aus den angestrebten Abschlussprüfungen und dem Studienfach, wobei die fachliche Zuordnung grundsätzlich nach dem ersten Studienfach im ersten Studiengang erfolgt.

**Studienjahr:** Sommersemester und folgendes Wintersemester.

**Studienkollegs** sind Bildungseinrichtungen, in denen Studienbewerber mit einer ausländischen Hochschulzugangsberechtigung (HZB), welche nicht dem deutschen Abitur gleichwertig anerkannt ist, auf ein wissenschaftliches Studium an einer deutschen Hochschule vorbereitet werden. Sie erwerben erst mit dem Abschluss am Studienkolleg eine deutsche HZB und können danach das Fachstudium beginnen. Sie werden mit besonderem Hörerstatus erfasst und zählen somit nicht als Haupt- oder Nebenhörer.



Als **Bildungsinländer/-innen** werden die ausländischen Studierenden nachgewiesen, die ihre HZB in Deutschland, aber nicht an einem Studienkolleg, erworben haben.

Als **Bildungsausländer/-innen** werden die ausländischen Studierenden nachgewiesen, die ihre HZB im Ausland bzw. an einem Studienkolleg erworben haben.

In den Berichtstabellen leiten die Wörter „**davon**“ eine Aufgliederung und „**darunter**“ eine Ausgliederung ein. Die Aufgliederung bedeutet, dass alle Merkmalsausprägungen aufgefächert werden und die Summen über alle Einzelwerte die Gesamtsumme ergeben. Bei einer Ausgliederung werden lediglich bestimmte Sachverhalte herausgegriffen, und die Summe der Einzelwerte entspricht nicht der Gesamtsumme. Ausgliederungen (auch „darunter“-Positionen genannt) werden im vorliegenden Bericht teilweise auch zur Geheimhaltung nach §16 I Bundesstatistikgesetz genutzt, um nur solche Tabellenzeilen auszuweisen, die ausreichend hohe Fallzahlen enthalten.

#### Abkürzungen

dar.	darunter
Evang.	Evangelische
FB	Fachbereich
FH	Fachhochschule
HföD	Hochschule für den öffentlichen Dienst in Bayern
FS	Fachsemester
HaW	Hochschule für angewandte Wissenschaften
HS	Hochschulsemester
HZB	Hochschulzugangsberechtigung
i	insgesamt
inkl.	inklusive
Kath.	Katholische
Kreisschl.	Kreisschlüssel
LA	Lehramt
m	männlich
OTH	Ostbayerische Technische Hochschule
Priv.	Private
TH	Technische Hochschule
w	weiblich

## Änderung der Fächersystematik ab WS 2015/16:

bis einschließlich SS 2015		ab WS 2015/16	
Textänderungen			
Bezeichnung	Schlüssel	Bezeichnung	Schlüsse
Fächergruppe Sprach- und Kulturwissenschaften	01	Fächergruppe Geisteswissenschaften	01
Studienbereich Sprach- und Kulturwissenschaften allgemein	01	Studienbereich Geisteswissenschaften allgemein	01
Studienfach Deutsch für Ausländer	271	Studienfach Deutsch als Fremdsprache oder als Zweitsprache	271
Studienfach Berufspädagogik	270	Studienfach Berufs- und Wirtschaftspädagogik	270
Studienfach Frühpädagogik	365	Studienfach Pädagogik der frühen Kindheit	365
Studienbereich Elektrotechnik	64	Studienbereich Elektrotechnik und Informationstechnik	64
Studienfach Nachrichten-/Informationstechnik	222	Studienfach Kommunikations- und Informationstechnik	222
Neue Studienbereiche bzw. Studienfächer			
		Studienbereich Islamische Studien	18
		Studienfach Islamische Studien	292
		Studienbereich Materialwissenschaft und Werkstofftechnik	72
		Studienfach Materialwissenschaften	294
Neue Zuordnung bisheriger Fächergruppen, Studienbereichen bzw. Studienfächer			
Studienbereich Psychologie in der Fächergruppe Sprach- und Kulturwissenschaften	15	Studienbereich Psychologie in der Fächergruppe Rechts-, Wirtschafts- und Sozialwissenschaften	32
Studienbereich Erziehungswissenschaften in der Fächergruppe Sprach- und Kulturwissenschaften	16	Studienbereich Erziehungswissenschaften in der Fächergruppe Rechts-, Wirtschafts- und Sozialwissenschaften	33
Blinden-/Sehbehindertenpädagogik im Studienbereich Sonderpädagogik	027	zusammengefasst in Studienfach Sonderpädagogik im Studienbereich Erziehungswissenschaften	190
Erziehungsschwierigenpädagogik im Studienbereich Sonderpädagogik	051		
Gehörlosen-/Schwerhörigenpädagogik im Studienbereich Sonderpädagogik	062		
Geistigbehindertenpädagogik/Praktisch-Bildbaren-Pädagogik im Studienbereich Sonderpädagogik	063		
Körperbehindertenpädagogik im Studienbereich Sonderpädagogik	087		
Lernbehindertenpädagogik im Studienbereich Sonderpädagogik	099		
Sonderpädagogik im Studienbereich Sonderpädagogik	190		
Sprachheilpädagogik/Logopädie im Studienbereich Sonderpädagogik	151		
Verhaltensgestörtenpädagogik im Studienbereich Sonderpädagogik	170		
Studienbereich Informatik in der Fächergruppe Mathematik, Naturwissenschaften	38	Studienbereich Informatik in der Fächergruppe Ingenieurwissenschaften	71
Fächergruppe Veterinärmedizin	06	Fächergruppe Agrar-, Forst- und Ernährungswissenschaften, Veterinärmedizin	07
Fächergruppe Agrar-, Forst- und Ernährungswissenschaften	07		
Studienfach Werkstoffwissenschaften im Studienbereich Maschinenbau/Verfahrenstechnik	177	Studienfach Werkstofftechnik im Studienbereich Materialwissenschaft und Werkstofftechnik	177



Abb. 1

**Ausländische Studierende an bayerischen Hochschulen im Wintersemester 2017/18  
nach den zehn häufigsten Nationen und Geschlecht**

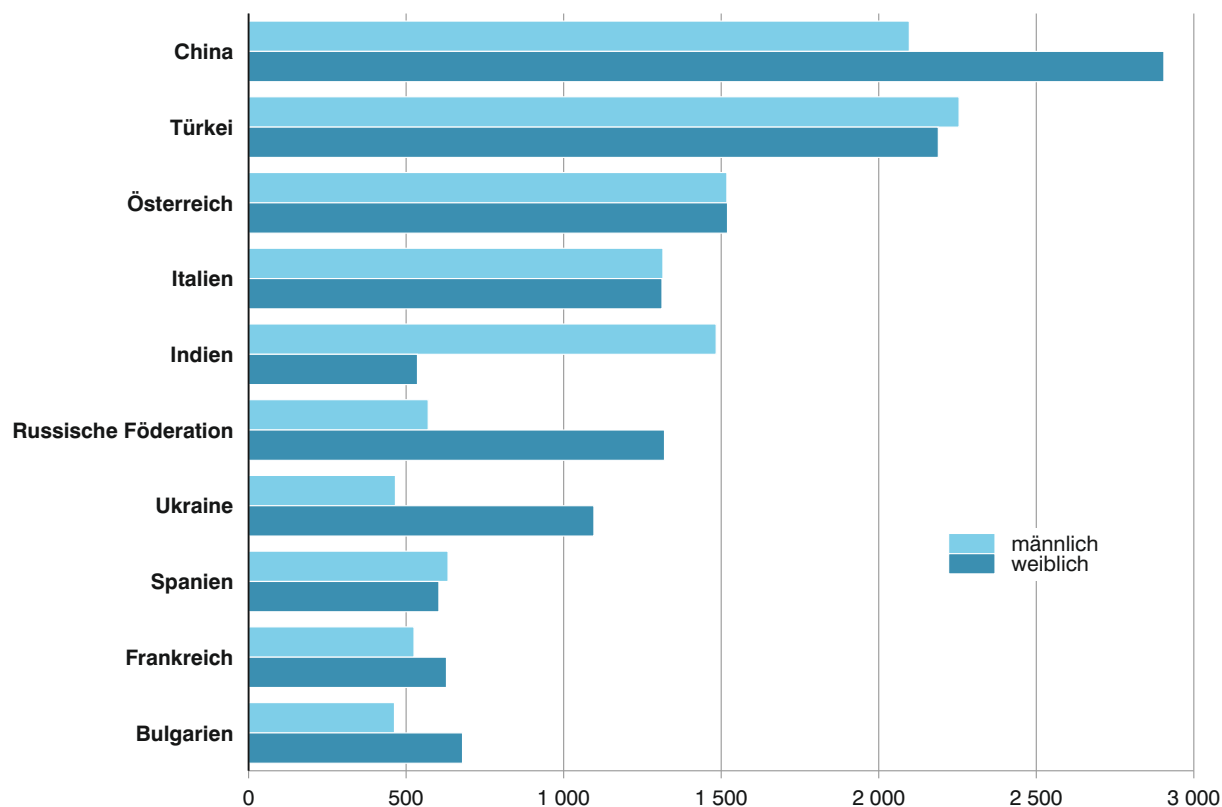


Abb. 2

**Deutsche Studierende in Bayern im Wintersemester 2017/18, die ihre Hochschulzugangsberechtigung außerhalb Bayerns in Deutschland erworben haben**

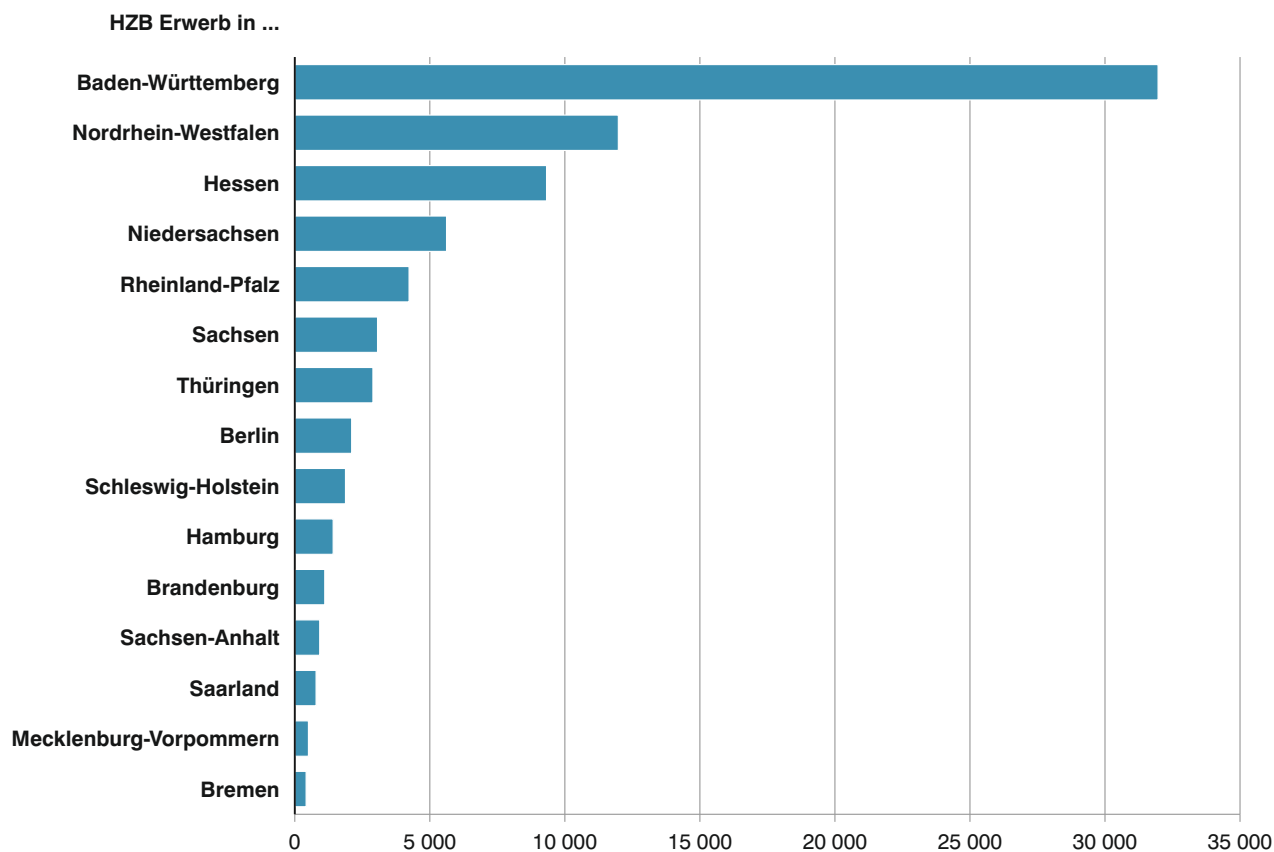
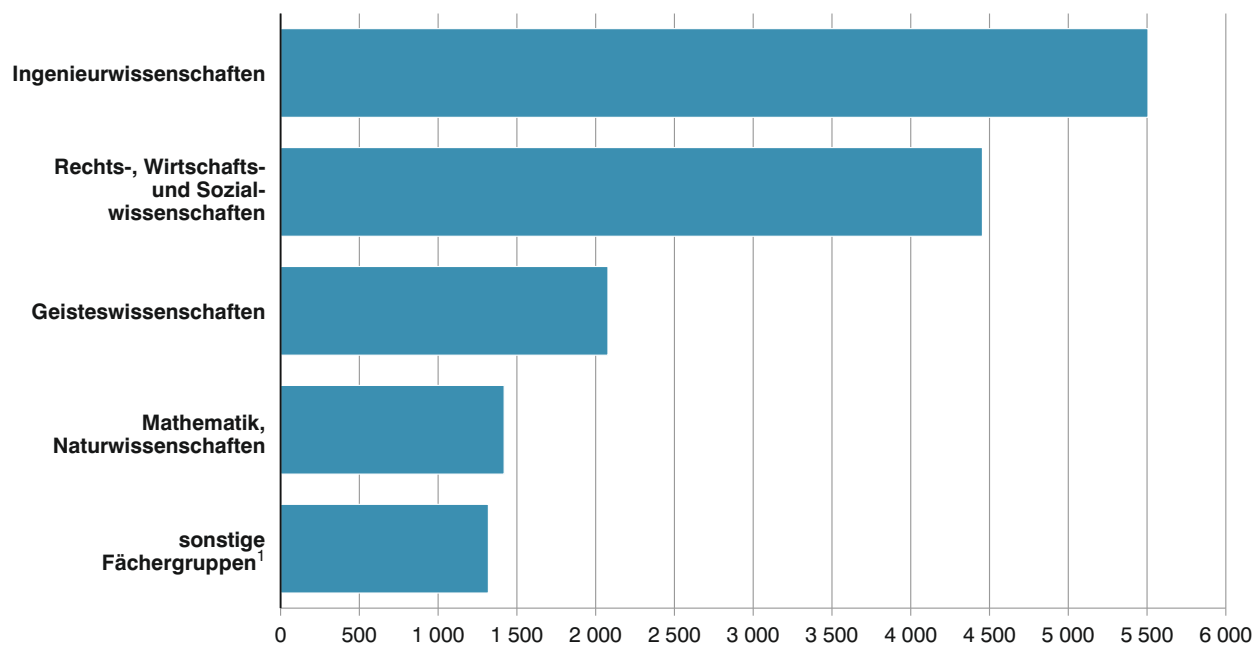


Abb. 3

**Ausländische Studierende im 1. Hochschulsesemester an Hochschulen in Bayern im Wintersemester 2017/18 nach Fächergruppen**



<sup>1</sup> Beinhaltet die Fächergruppen Humanmedizin/Gesundheitswissenschaften, Kunst, Kunstwissenschaft, Agrar-, Forst- und Ernährungswissenschaften, Veterinärmedizin, Sport und Außerhalb der Studienbereichsgliederung.

# Übersicht 1. Studierende insgesamt und Studienanfänger/-innen an den Hochschulen in Bayern

Hochschulart  Hochschule  Art des Studiengangs	Studierende								
	insgesamt			im 1. Hochschulsemester			im 1. Fachsemester		
	Wintersemester		Veränderung in %	Studienjahr <sup>1)</sup>		Veränderung in %	Studienjahr <sup>1)</sup>		Veränderung in %
	2016/17	2017/18		2016	2017		2016	2017	
Insgesamt									
Hochschulen .....	378 320	388 893	2,8	73 437	77 032	4,9	132 225	138 098	4,4
darunter staatliche Fachhochschulen .....	113 240	113 758	0,5	24 614	24 609	0,0	37 806	38 283	1,3
davon									
wissenschaftliche und künstlerische Studiengänge .....	245 775	247 608	0,7	44 402	46 453	4,6	87 873	91 085	3,7
darunter für ein Lehramt <sup>2)</sup> .....	35 903	35 092	- 2,3	4 514	5 178	14,7	9 189	9 784	6,5
Fachhochschulstudiengänge <sup>3)</sup> .....	132 545	141 285	6,6	29 035	30 579	5,3	44 352	47 013	6,0
Universitäten									
Universitäten zusammen .....	243 419	245 270	0,8	44 278	46 281	4,5	87 317	90 463	3,6
Universität Augsburg .....	20 013	20 035	0,1	3 493	3 572	2,3	6 943	6 975	0,5
Universität Bamberg .....	12 530	12 663	1,1	1 961	2 152	9,7	5 148	5 363	4,2
Universität Bayreuth .....	12 787	12 964	1,4	2 186	2 525	15,5	4 190	4 494	7,3
Katholische Universität Eichstätt-Ingolstadt .....	5 223	5 132	- 1,7	978	925	- 5,4	1 788	1 686	- 5,7
Universität Erlangen-Nürnberg .....	38 678	38 669	0,0	6 502	6 388	- 1,8	13 817	13 639	- 1,3
Universität München .....	50 995	50 527	- 0,9	8 890	8 872	- 0,2	18 114	18 049	- 0,4
Technische Universität München .....	39 587	40 196	1,5	7 853	8 023	2,2	15 213	15 729	3,4
Universität der Bundeswehr München .....	3 025	3 260	7,8	823	821	- 0,2	1 075	1 190	10,7
Hochschule für Politik München .....	266	303	13,9	36	55	52,8	80	133	66,3
Universität Passau .....	11 771	12 742	8,2	2 419	3 205	32,5	4 026	5 134	27,5
Universität Regensburg .....	20 409	20 792	1,9	3 807	4 288	12,6	6 604	7 318	10,8
Universität Würzburg .....	28 135	27 987	- 0,5	5 330	5 455	2,3	10 319	10 753	4,2
Philosophisch-Theologische Hochschulen									
Phil.-Theol. Hochschulen zusammen .....	473	510	7,8	77	83	7,8	254	275	8,3
Hochschule für Philosophie München .....	342	361	5,6	49	52	6,1	224	245	9,4
Augustana-Hochschule Neuendettelsau .....	131	149	13,7	28	31	10,7	30	30	0,0
Kunsthochschulen									
Kunsthochschulen zusammen .....	3 545	3 583	1,1	486	510	4,9	939	1 015	8,1
Akademie der Bildenden Künste München .....	745	760	2,0	89	74	- 16,9	152	155	2,0
Akademie der Bildenden Künste Nürnberg .....	319	302	- 5,3	34	33	- 2,9	48	50	4,2
Hochschule für Musik und Theater München .....	1 106	1 098	- 0,7	182	183	0,5	308	366	18,8
Hochschule für Musik Nürnberg .....	349	401	14,9	73	99	35,6	137	173	26,3
Hochschule für Musik Würzburg .....	529	540	2,1	67	80	19,4	142	180	26,8
Hochschule für evang. Kirchenmusik Bayreuth .....	30	26	- 13,3	4	2	- 50,0	11	6	- 45,5
Hochschule für kath. Kirchenmusik und Musik- pädagogik Regensburg .....	89	92	3,4	13	17	30,8	31	32	3,2
Hochschule für Fernsehen und Film München .....	378	364	- 3,7	24	22	- 8,3	110	53	- 51,8
Fachhochschulen									
Fachhochschulen zusammen .....	124 140	134 280	8,2	26 697	28 648	7,3	40 837	44 104	8,0
OTH Amberg-Weiden .....	3 273	3 096	- 5,4	598	594	- 0,7	1 033	963	- 6,8
HaW Ansbach .....	2 900	2 902	0,1	654	599	- 8,4	927	931	0,4
HaW Aschaffenburg .....	3 374	3 296	- 2,3	764	780	2,1	1 026	1 000	- 2,5
HaW Augsburg .....	6 038	6 232	3,2	1 261	1 421	12,7	1 840	2 052	11,5
HaW Coburg .....	5 279	5 327	0,9	1 164	1 095	- 5,9	1 721	1 719	- 0,1
TH Deggendorf .....	6 007	6 427	7,0	1 738	1 752	0,8	2 459	2 512	2,2
HaW Hof .....	3 464	3 309	- 4,5	752	699	- 7,0	1 177	1 119	- 4,9
TH Ingolstadt .....	5 274	5 417	2,7	1 287	1 327	3,1	1 950	2 157	10,6

# Noch: **Übersicht 1. Studierende insgesamt und Studienanfänger/-innen an den Hochschulen in Bayern**

Hochschulart Hochschule Art des Studiengangs	Studierende							
	insgesamt			im 1. Hochschulsesemester			im 1. Fachsemester	
	Wintersemester		Veränderung in %	Studienjahr <sup>1)</sup>		Veränderung in %	Studienjahr <sup>1)</sup>	
	2016/17	2017/18		2016	2017		2016	2017

## Noch: Fachhochschulen

HaW Kempten .....	6 045	5 989	-0,9	1 320	1 261	-4,5	2 046	1 921	-6,1
HaW Landshut .....	5 117	4 926	-3,7	904	887	-1,9	1 449	1 482	2,3
HaW München .....	17 841	17 830	-0,1	3 657	3 544	-3,1	6 204	6 055	-2,4
HaW Neu-Ulm .....	3 815	3 872	1,5	845	910	7,7	1 269	1 384	9,1
TH Nürnberg .....	12 699	12 498	-1,6	2 490	2 341	-6,0	3 973	3 898	-1,9
OTH Regensburg .....	10 809	11 328	4,8	2 361	2 551	8,0	3 938	4 173	6,0
HaW Rosenheim .....	5 919	5 888	-0,5	1 310	1 405	7,3	1 822	1 964	7,8
HaW Weihenstephan-Triesdorf .....	6 424	6 432	0,1	1 390	1 350	-2,9	1 942	1 985	2,2
HaW Würzburg-Schweinfurt .....	8 962	8 989	0,3	2 119	2 093	-1,2	3 030	2 968	-2,0
Kath. Stiftungshochschule München .....	2 409	2 450	1,7	546	506	-7,3	679	695	2,4
Evang. Hochschule Nürnberg .....	1 526	1 502	-1,6	312	299	-4,2	399	415	4,0
Hochschule für angewandtes Management Ismaning (Priv. FH) <sup>4)</sup> .....	2 769	2 880	4,0	413	592	43,3	746	878	17,7
Munich Business School München (Priv. FH) .....	637	603	-5,3	90	114	26,7	171	98	-42,7
Hochschule Fresenius Idstein, Standort München (Priv. FH) .....	1 701	1 802	5,9	329	443	34,7	493	528	7,1
Hochschule Macromedia für angewandte Wissen- schaften München, Standort München (Priv. FH) ....	600	624	4,0	160	156	-2,5	248	247	-0,4
Hochschule für angewandte Sprachen SDI München (Priv. FH) .....	368	436	18,5	97	128	32,0	108	112	3,7
Deutsche Hochschule für Gesundheit und Sport Berlin, Standort Ismaning (Priv. FH) <sup>5)</sup> .....	258	254	-1,6	48	50	4,2	63	84	33,3
Wilhelm-Löhe-HaW Fürth (Priv. FH) .....	112	146	30,4	18	52	188,9	24	29	20,8
AMD Akademie Mode und Design Idstein, Standort München (Priv. FH) .....	319	378	18,5	31	67	116,1	44	95	115,9
HDBW Hochschule der Bayerischen Wirtschaft für an- gewandte Wissenschaften München (Priv. FH) .....	201	321	59,7	39	93	138,5	56	118	110,7
FH für Ökonomie und Management Essen, Standorte Augsburg, München und Nürnberg (Priv. FH) <sup>6)</sup> .....	–	8 357	x	–	1 387	x	–	2 316	x
FH des Mittelstandes (FHM) Bielefeld, Standort Bamberg (Priv. FH) <sup>6)</sup> .....	–	321	x	–	91	x	–	108	x
IB-Hochschule Berlin, Standort Coburg (Priv. FH) <sup>6)</sup> .....	–	30	x	–	4	x	–	5	x
Mediadesign Hochschule Berlin, Standort München (Priv. FH) <sup>6)</sup> .....	–	418	x	–	57	x	–	93	x

## Verwaltungsfachhochschulen

<b>Hochschule für den öffentlichen Dienst in Bayern zusammen <sup>7)</sup></b> .....	<b>4 878</b>	<b>5 250</b>	<b>7,6</b>	<b>1 482</b>	<b>1 510</b>	<b>1,9</b>	<b>2 209</b>	<b>2 241</b>	<b>1,4</b>
--	--------------	--------------	------------	--------------	--------------	------------	--------------	--------------	------------

<sup>1)</sup> Sommersemester des angegebenen Jahres und folgendes Wintersemester. - <sup>2)</sup> Einschließlich Master Wirtschaftspädagogik (früher Diplomhandelslehrer). Der Bachelor Wirtschaftspädagogik wird nicht ausgewiesen, da daraus keine Aussage über das Lehrerpotential getroffen werden kann. Hierfür ist der Master Wirtschaftspädagogik besser geeignet. - <sup>3)</sup> Inklusive sonstigen Abschlüssen an Fachhochschulen. - <sup>4)</sup> Die Hochschule für angewandtes Management Erding ist ab dem Wintersemester 2017/18 in Ismaning - <sup>5)</sup> Umbenennung der Hochschule für Gesundheit & Sport, Technik & Kunst Berlin (Priv. FH). - <sup>6)</sup> Im Zuge der Novellierung des Hochschulstatistikgesetzes werden diese Hochschulstandorte nun ab dem Sommersemester 2017 in Bayern erfasst. - <sup>7)</sup> Umbenennung der Fachhochschule für öffentliche Verwaltung und Rechtspflege in Bayern ab WS 2016/17.

**Übersicht 2. Studierende und Studienanfänger/-innen an den Hochschulen in Bayern  
nach Fächergruppen bzw. Lehramtsarten**

Art des Studiengangs  Fächergruppe bzw. angestrebte Lehramtsprüfung	Studierende								
	insgesamt			im 1. HS			im 1. FS		
	Wintersemester		Veränderung in %	Studienjahr <sup>1)</sup>		Veränderung in %	Studienjahr <sup>1)</sup>		Veränderung in %
	2016/17	2017/18		2016	2017		2016	2017	

**Wissenschaftliche Hochschulen**

Wissenschaftliche und künstlerische Studiengänge (ohne Lehramt) .....	209 872	212 516	1,3	39 888	41 275	3,5	78 684	81 301	3,3
darunter Geisteswissenschaften .....	28 819	28 523	-1,0	6 776	6 717	-0,9	14 469	14 291	-1,2
Sport .....	1 337	1 407	5,2	233	324	39,1	361	578	60,1
Rechts-, Wirtschafts- und Sozialwissenschaften .....	72 949	73 829	1,2	13 532	14 224	5,1	25 171	26 089	3,6
Mathematik, Naturwissenschaften .....	32 401	32 798	1,2	6 390	6 533	2,2	13 130	13 661	4,0
Humanmedizin/Gesundheitswissenschaften .....	18 752	19 324	3,1	2 230	2 330	4,5	4 074	4 286	5,2
Agrar-, Forst- und Ernährungswissenschaften, Veterinärmedizin .....	5 610	5 577	-0,6	897	821	-8,5	1 785	1 853	3,8
Ingenieurwissenschaften .....	43 423	44 398	2,2	8 710	9 067	4,1	17 375	17 975	3,5
Kunst, Kunstwissenschaft .....	6 581	6 646	1,0	1 120	1 246	11,3	2 317	2 554	10,2
Lehramtsstudiengänge .....	35 903	35 092	-2,3	4 514	5 178	14,7	9 189	9 784	6,5
davon Lehramt an Grundschulen .....	8 249	8 624	4,5	1 348	1 567	16,2	2 206	2 390	8,3
Lehramt an Mittelschulen <sup>2)</sup> .....	4 296	4 496	4,7	655	668	2,0	1 533	1 460	-4,8
Lehramt an Realschulen .....	3 915	3 612	-7,7	437	495	13,3	1 002	1 084	8,2
Lehramt an Gymnasien .....	14 280	13 108	-8,2	1 412	1 716	21,5	2 956	3 193	8,0
Lehramt an Sonderschulen .....	2 364	2 368	0,2	305	334	9,5	466	502	7,7
Lehramt an beruflichen Schulen <sup>3)</sup> .....	589	598	1,5	–	–	x	231	278	20,3
Lehramt Bachelor <sup>4)</sup> .....	1 080	1 124	4,1	240	262	9,2	351	406	15,7
Lehramt Master <sup>4)</sup> .....	594	597	0,5	15	25	66,7	218	266	22,0
lehramtsbezogene Studiengänge <sup>4)</sup> .....	536	565	5,4	102	111	8,8	226	205	-9,3
Fachhochschulstudiengänge .....	1 662	1 755	5,6	439	421	-4,1	637	668	4,9
davon Geisteswissenschaften .....	101	108	6,9	22	28	27,3	27	42	55,6
Rechts-, Wirtschafts- und Sozialwissenschaften .....	839	872	3,9	187	174	-7,0	308	295	-4,2
Humanmedizin/Gesundheitswissenschaften .....	82	70	-14,6	14	5	-64,3	17	5	-70,6
Agrar-, Forst- und Ernährungswissenschaften, Veterinärmedizin .....	2	2	0,0	–	–	x	–	–	x
Ingenieurwissenschaften .....	638	703	10,2	216	214	-0,9	285	326	14,4
<b>Zusammen</b>	<b>247 437</b>	<b>249 363</b>	<b>0,8</b>	<b>44 841</b>	<b>46 874</b>	<b>4,5</b>	<b>88 510</b>	<b>91 753</b>	<b>3,7</b>

**Fachhochschulen**

Geisteswissenschaften .....	937	1 028	9,7	216	255	18,1	278	302	8,6
Sport .....	205	399	94,6	49	107	118,4	59	128	116,9
Rechts-, Wirtschafts- u. Sozialwissenschaften .....	47 318	53 734	13,6	10 071	11 369	12,9	14 818	16 954	14,4
davon allgemein .....	2 170	2 107	-2,9	430	446	3,7	724	719	-0,7
Erziehungswissenschaften .....	595	664	11,6	172	194	12,8	202	179	-11,4
Psychologie .....	1 565	3 642	132,7	209	618	195,7	409	1 036	153,3
Sozialwesen .....	9 776	10 602	8,4	2 072	2 345	13,2	2 767	3 271	18,2
Rechtswissenschaften .....	556	1 274	129,1	100	223	123,0	157	365	132,5
Regionalwissenschaften .....	43	51	18,6	1	–	-100,0	20	22	10,0
Wirtschaftswissenschaften .....	30 535	32 904	7,8	6 650	7 036	5,8	9 805	10 435	6,4
Wirtschaftsingenieurwesen (mit wirtschafts- wissenschaftlichem Schwerpunkt) .....	2 078	2 448	17,8	437	503	15,1	734	882	20,2
Sozialwissenschaften .....	–	42	x	–	4	x	–	45	x
Mathematik, Naturwissenschaften .....	2 307	2 318	0,5	516	546	5,8	943	956	1,4
Humanmedizin/Gesundheitswissenschaften .....	5 069	5 652	11,5	1 163	1 204	3,5	1 512	1 584	4,8
Agrar-, Forst- und Ernährungswissenschaften, Veterinärmedizin .....	4 377	4 391	0,3	959	969	1,0	1 222	1 292	5,7
Ingenieurwissenschaften .....	62 968	63 840	1,4	13 619	13 665	0,3	21 960	22 146	0,8
darunter Wirtschaftsingenieurwesen (mit ingenieur- wissenschaftlichem Schwerpunkt) .....	7 783	8 037	3,3	1 582	1 735	9,7	2 532	2 734	8,0



Noch: **Übersicht 2. Studierende und Studienanfänger/-innen an den Hochschulen in Bayern**  
 nach Fächergruppen bzw. Lehramtsarten

Art des Studiengangs  Fächergruppe bzw. angestrebte Lehramtsprüfung	Studierende								
	insgesamt			im 1. HS			im 1. FS		
	Wintersemester		Verän- derung in %	Studienjahr <sup>1)</sup>		Verän- derung in %	Studienjahr <sup>1)</sup>		Verän- derung in %
	2016/17	2017/18		2016	2017		2016	2017	
Noch: Fachhochschulen									
Kunst, Kunstwissenschaft .....	2 824	2 918	3,3	521	533	2,3	714	742	3,9
Zusammen	126 005	134 280	6,6	27 114	28 648	5,7	41 506	44 104	6,3
Verwaltungsfachhochschulen									
Verwaltungswesen einschließlich Verwaltungsinformatik .....	4 878	5 250	7,6	1.482	1.510	1,9	2 209	2 241	1,4
Zusammen	4 878	5 250	7,6	1.482	1.510	1,9	2 209	2 241	1,4
Hochschulen insgesamt									
Insgesamt	378 320	388 893	2,8	73.437	77.032	4,9	132 225	138 098	4,4

<sup>1)</sup> Sommersemester des angegebenen Jahres und folgendes Wintersemester. - <sup>2)</sup> Durch die Änderung der Lehramtsprüfungsordnung zum 01.10.2013 wurde das LA Hauptschulen in LA Mittelschulen umbenannt. - <sup>3)</sup> Einschließlich Master Wirtschaftspädagogik (früher Diplomhandelslehrer). - <sup>4)</sup> Derzeit werden diese Lehramtsstudiengänge umgestellt. Das Lehramtsstudium wird künftig in Modulen organisiert, denen Leistungspunkte zugeordnet sind. Die Universitäten können hierzu auch lehramtsgeeignete Bachelor- bzw. Master-Studiengänge anbieten, innerhalb derer Zulassungsvoraussetzungen zur Ersten Staatsprüfung erworben werden können. Alleinige Zugangsvoraussetzung zum Vorbereitungsdienst für ein Lehramt an öffentlichen Schulen bleibt aber weiterhin das Bestehen der Ersten Staatsprüfung für dieses Lehramt.

**Übersicht 3. Durchschnittsalter der deutschen Studierenden und Studienanfänger/-innen an den  
Hochschulen in Bayern in den Wintersemestern 2007/08, 2012/13 und 2017/18**

Hochschulart	Geschlecht	Durchschnittsalter im Wintersemester		
		2007/08	2012/13	2017/18
Deutsche Studierende				
Universitäten	m	24,2	23,6	24,1
	w	23,6	23,2	23,6
	i	23,9	23,4	23,9
Theologische Hochschulen	m	28,6	29,3	30,2
	w	27,5	29,5	31,8
	i	28,1	29,4	30,9
Kunsthochschulen	m	25,6	25,0	25,7
	w	24,9	25,2	25,6
	i	25,2	25,1	25,7
Fachhochschulen (ohne FHVR)	m	24,3	23,8	24,2
	w	23,8	23,4	24,0
	i	24,1	23,6	24,1
Verwaltungsfachhochschulen	m	29,5	27,4	26,9
	w	24,1	23,5	23,1
	i	27,4	25,6	24,9
Hochschulen insgesamt	m	24,3	23,8	24,2
	w	23,7	23,3	23,7
	i	24,0	23,5	24,0
Deutsche Studienanfänger/-innen				
Universitäten	m	20,9	20,0	19,8
	w	20,4	20,0	19,7
	i	20,6	20,0	19,7
Theologische Hochschulen	m	22,2	23,5	24,6
	w	22,0	22,7	20,8
	i	22,1	23,2	22,4
Kunsthochschulen	m	21,9	21,3	21,2
	w	21,5	21,4	21,3
	i	21,6	21,3	21,3
Fachhochschulen (ohne FHVR)	m	21,8	21,4	21,3
	w	21,5	21,2	21,3
	i	21,7	21,3	21,3
Verwaltungsfachhochschulen	m	27,7	25,7	24,4
	w	22,1	21,4	20,5
	i	25,4	23,5	22,3
Hochschulen insgesamt	m	21,4	20,8	20,6
	w	20,7	20,4	20,3
	i	21,1	20,6	20,4

**Übersicht 4. Internationale Studierende an den Hochschulen in Bayern  
seit Wintersemester 2008/09 nach Hochschularten**

Wintersemester	Hochschulart	Ausländische Studierende			Deutsche Studierende mit HZB-Erwerb im Ausland
		insgesamt	davon		
			Bildungs- ausländer	Bildungs- inländer	
2008/09	Universitäten .....	19 162	15 747	3 415	1 708
	Theologische Hochschulen .....	82	71	11	9
	Kunsthochschulen .....	914	545	369	27
	Fachhochschulen inkl. FHVR .....	6 770	3 935	2 835	425
	<b>Insgesamt</b>	<b>26 928</b>	<b>20 298</b>	<b>6 630</b>	<b>2 169</b>
2009/10	Universitäten .....	19 295	15 524 r	3 771 r	1 947
	Theologische Hochschulen .....	98	86	12	8
	Kunsthochschulen .....	876	552	324	17
	Fachhochschulen inkl. FHVR .....	7 262	4 201	3 061	506
	<b>Insgesamt</b>	<b>27 531</b>	<b>20 363 r</b>	<b>7 168 r</b>	<b>2 478</b>
2010/11	Universitäten .....	19 994	16 047	3 947	2 175
	Theologische Hochschulen .....	85	77	8	6
	Kunsthochschulen .....	839	557	282	20
	Fachhochschulen inkl. FHVR .....	7 690	4 397	3 293	573
	<b>Insgesamt</b>	<b>28 608</b>	<b>21 078</b>	<b>7 530</b>	<b>2 774</b>
2011/12	Universitäten .....	21 142	16 614	4 528	2 306
	Theologische Hochschulen .....	64	62	2	16
	Kunsthochschulen .....	882	603	279	29
	Fachhochschulen inkl. FHVR .....	8 378	4 692	3 686	603
	<b>Insgesamt</b>	<b>30 466</b>	<b>21 971</b>	<b>8 495</b>	<b>2 954</b>
2012/13	Universitäten .....	22 555	17 793	4 762	2 510
	Theologische Hochschulen .....	65	59	6	5
	Kunsthochschulen .....	884	583	301	34
	Fachhochschulen inkl. FHVR .....	9 041	5 003	4 038	613
	<b>Insgesamt</b>	<b>32 545</b>	<b>23 438</b>	<b>9 107</b>	<b>3 162</b>
2013/14	Universitäten .....	25 764	20 513	5 251	2 782
	Theologische Hochschulen .....	65	56	9	11
	Kunsthochschulen .....	982	687	295	35
	Fachhochschulen inkl. FHVR .....	10 027	5 659	4 368	680
	<b>Insgesamt</b>	<b>36 838</b>	<b>26 915</b>	<b>9 923</b>	<b>3 508</b>
2014/15	Universitäten .....	27 799	22 315	5 484	2 981
	Theologische Hochschulen .....	58	53	5	7
	Kunsthochschulen .....	990	706	284	48
	Fachhochschulen inkl. FHVR .....	10 840	6 507	4 333	729
	<b>Insgesamt</b>	<b>39 687</b>	<b>29 581</b>	<b>10 106</b>	<b>3 765</b>
2015/16	Universitäten .....	30 224	24 529	5 695	3 261
	Theologische Hochschulen .....	49	44	5	13
	Kunsthochschulen .....	1 014	731	283	50
	Fachhochschulen inkl. FHVR .....	11 698	7 234	4 464	824
	<b>Insgesamt</b>	<b>42 985</b>	<b>32 538</b>	<b>10 447</b>	<b>4 148</b>
2016/17	Universitäten .....	32 067	25 982	6 085	3 397
	Theologische Hochschulen .....	47	43	4	13
	Kunsthochschulen .....	998	728	270	44
	Fachhochschulen inkl. FHVR .....	12 431	7 800	4 631	869
	<b>Insgesamt</b>	<b>45 543</b>	<b>34 553</b>	<b>10 990</b>	<b>4 323</b>
2017/18	Universitäten .....	34 745	28 911	5 834	3 464
	Theologische Hochschulen .....	50	44	6	14
	Kunsthochschulen .....	1 063	855	208	51
	Fachhochschulen inkl. FHVR .....	14 289	8 840	5 449	1 076
	<b>Insgesamt</b>	<b>50 147</b>	<b>38 650</b>	<b>11 497</b>	<b>4 605</b>

**Tabelle 1. Studierende und Studienanfänger/-innen in Bayern im Wintersemester 2017/18**  
nach regionaler Gliederung und Hochschulstandorten

Kreis- schl.- Nr.	Regionale Gliederung  Hochschulstandort	Ge- schlecht	Studierende			Deutsche Studierende			Ausländische Studierende		
			ins- gesamt	darunter im 1.		zu- sammen	darunter im 1.		zu- sammen	darunter im 1.	
				HS	FS		HS	FS		HS	FS
Regierungsbezirk Oberbayern											
161	Ingolstadt, Stadt										
	Katholische Universität Eichstätt- Ingolstadt, Standort Ingolstadt	m	538	70	114	485	39	82	53	31	32
		w	441	55	114	369	31	82	72	24	32
		i	979	125	228	854	70	164	125	55	64
	TH Ingolstadt	m	3 669	773	1 136	3 099	567	887	570	206	249
		w	1 748	367	512	1 466	271	395	282	96	117
		i	5 417	1 140	1 648	4 565	838	1 282	852	302	366
	Zusammen	m	4 207	843	1 250	3 584	606	969	623	237	281
		w	2 189	422	626	1 835	302	477	354	120	149
	i	6 396	1 265	1 876	5 419	908	1 446	977	357	430	
162	München, Landeshauptstadt										
	Universität München, Standort München	m	19 022	3 033	5 842	16 134	2 250	4 803	2 888	783	1 039
		w	28 079	4 808	8 710	23 367	3 639	7 067	4 712	1 169	1 643
		i	47 101	7 841	14 552	39 501	5 889	11 870	7 600	1 952	2 682
	Technische Universität München, Standort München	m	11 518	2 034	3 669	8 184	942	2 282	3 334	1 092	1 387
		w	7 564	1 290	2 362	5 538	580	1 465	2 026	710	897
		i	19 082	3 324	6 031	13 722	1 522	3 747	5 360	1 802	2 284
	Hochschule für Politik München	m	175	29	77	152	22	64	23	7	13
		w	128	26	56	101	18	43	27	8	13
		i	303	55	133	253	40	107	50	15	26
	Hochschule für Philosophie München	m	205	23	78	178	17	71	27	6	7
		w	156	17	79	144	15	70	12	2	9
		i	361	40	157	322	32	141	39	8	16
	Hochschule für Musik und Theater München	m	520	71	157	333	29	94	187	42	63
		w	578	98	169	347	28	83	231	70	86
		i	1 098	169	326	680	57	177	418	112	149
	Hochschule für Fernsehen und Film München	m	192	13	24	176	11	22	16	2	2
		w	172	9	29	139	6	24	33	3	5
		i	364	22	53	315	17	46	49	5	7
	Akademie der Bildenden Künste München	m	292	26	57	223	17	44	69	9	13
		w	468	48	95	336	24	63	132	24	32
		i	760	74	152	559	41	107	201	33	45
	HaW München	m	10 750	1 670	2 801	9 388	1 391	2 454	1 362	279	347
		w	7 080	1 238	1 799	6 067	990	1 557	1 013	248	242
		i	17 830	2 908	4 600	15 455	2 381	4 011	2 375	527	589
	Kath. Stiftungshochschule München, Standort München	m	315	56	82	285	47	69	30	9	13
		w	1 497	294	316	1 322	253	265	175	41	51
		i	1 812	350	398	1 607	300	334	205	50	64
	Munich Business School München (Priv. FH)	m	316	57	48	226	22	25	90	35	23
		w	287	44	32	168	13	11	119	31	21
		i	603	101	80	394	35	36	209	66	44
	Hochschule Macromedia für angewandte Wissenschaften München, Standort München (Priv. FH)	m	260	51	66	218	36	49	42	15	17
		w	364	90	112	291	66	85	73	24	27
		i	624	141	178	509	102	134	115	39	44
	Hochschule für angewandte Sprachen SDI München (Priv. FH)	m	80	26	17	35	4	6	45	22	11
		w	356	99	92	157	17	39	199	82	53
		i	436	125	109	192	21	45	244	104	64

**Noch: Tabelle 1. Studierende und Studienanfänger/-innen in Bayern im Wintersemester 2017/18  
nach regionaler Gliederung und Hochschulstandorten**

Kreis- schl.- Nr.	Regionale Gliederung  Hochschulstandort	Ge- schlecht	Studierende			Deutsche Studierende			Ausländische Studierende		
			ins- gesamt	darunter im 1.		zu- sammen	darunter im 1.		zu- sammen	darunter im 1.	
				HS	FS		HS	FS		HS	FS
Noch: Regierungsbezirk Oberbayern											
	AMD Akademie Mode und Design Idstein, Standort München (Priv. FH)	m	61	15	18	52	14	15	9	1	3
		w	317	43	56	277	36	48	40	7	8
		i	378	58	74	329	50	63	49	8	11
	Hochschule Fresenius Idstein, Standort München (Priv. FH)	m	682	106	134	634	98	125	48	8	9
		w	1 120	244	267	1 037	216	238	83	28	29
		i	1 802	350	401	1 671	314	363	131	36	38
	Universität der Bundeswehr München, FB Universitäten	m	1 950	464	587	1 902	449	569	48	15	18
		w	374	94	113	366	91	110	8	3	3
		i	2 324	558	700	2 268	540	679	56	18	21
	Universität der Bundeswehr München, FB Fachhochschulen	m	838	239	302	838	239	302	–	–	–
		w	98	20	25	97	20	25	1	–	–
		i	936	259	327	935	259	327	1	–	–
	HDBW Hochschule der Bayerischen Wirtschaft für angewandte Wissenschaften München (Priv. FH)	m	229	65	87	219	62	82	10	3	5
		w	92	28	31	86	27	30	6	1	1
		i	321	93	118	305	89	112	16	4	6
	Hochschule für den öffentlichen Dienst in Bayern, Standort München (Archiv- u. Bibliothekswesen)	m	19	1	11	19	1	11	–	–	–
		w	39	8	17	39	8	17	–	–	–
		i	58	9	28	58	9	28	–	–	–
	Mediadesign Hochschule Berlin, Standort München (Priv. FH)	m	146	20	27	127	15	21	19	5	6
		w	272	28	41	232	24	36	40	4	5
		i	418	48	68	359	39	57	59	9	11
	Priv. FH für Ökonomie und Management Essen, Standort München	m	2 865	301	567	2 547	263	510	318	38	57
		w	3 481	446	779	3 014	390	681	467	56	98
		i	6 346	747	1 346	5 561	653	1 191	785	94	155
	<b>Zusammen</b>	<b>m</b>	<b>50 435</b>	<b>8 300</b>	<b>14 651</b>	<b>41 870</b>	<b>5 929</b>	<b>11 618</b>	<b>8 565</b>	<b>2 371</b>	<b>3 033</b>
		<b>w</b>	<b>52 522</b>	<b>8 972</b>	<b>15 180</b>	<b>43 125</b>	<b>6 461</b>	<b>11 957</b>	<b>9 397</b>	<b>2 511</b>	<b>3 223</b>
		<b>i</b>	<b>102 957</b>	<b>17 272</b>	<b>29 831</b>	<b>84 995</b>	<b>12 390</b>	<b>23 575</b>	<b>17 962</b>	<b>4 882</b>	<b>6 256</b>
<b>163</b>	<b>Rosenheim, Stadt</b>										
	HaW Rosenheim	m	3 605	762	1 065	3 284	664	951	321	98	114
		w	1 832	401	522	1 607	341	447	225	60	75
		i	5 437	1 163	1 587	4 891	1 005	1 398	546	158	189
<b>171</b>	<b>Altötting</b>										
	HaW Rosenheim, Standort Burghausen	m	126	59	73	121	56	70	5	3	3
		w	52	29	34	50	27	32	2	2	2
		i	178	88	107	171	83	102	7	5	5
<b>173</b>	<b>Bad Tölz-Wolfratshausen</b>										
	Kath. Stiftungshochschule München, Standort Benediktbeuern	m	162	31	50	158	30	48	4	1	2
		w	476	86	131	453	77	120	23	9	11
		i	638	117	181	611	107	168	27	10	13
<b>176</b>	<b>Eichstätt</b>										
	Katholische Universität Eichstätt- Ingolstadt, Standort Eichstätt	m	1 194	196	373	1 033	142	301	161	54	72
		w	2 959	517	874	2 717	429	767	242	88	107
		i	4 153	713	1 247	3 750	571	1 068	403	142	179
<b>178</b>	<b>Freising</b>										
	TU München, Standort Weihenstephan	m	2 188	345	763	1 831	257	638	357	88	125
		w	2 591	357	837	2 092	224	657	499	133	180
		i	4 779	702	1 600	3 923	481	1 295	856	221	305
	HaW Weihenstephan-Triesdorf, Standort Weihenstephan	m	2 347	455	696	2 253	434	665	94	21	31
		w	1 675	357	488	1 572	335	464	103	22	24
		i	4 022	812	1 184	3 825	769	1 129	197	43	55

Noch: **Tabelle 1. Studierende und Studienanfänger/-innen in Bayern im Wintersemester 2017/18**

**nach regionaler Gliederung und Hochschulstandorten**

Kreis- schl.- Nr.	Regionale Gliederung  Hochschulstandort	Ge- schlecht	Studierende			Deutsche Studierende			Ausländische Studierende		
			ins- gesamt	darunter im 1.		zu- sammen	darunter im 1.		zu- sammen	darunter im 1.	
				HS	FS		HS	FS		HS	FS
Noch: Regierungsbezirk Oberbayern											
	Zusammen	m	4 535	800	1 459	4 084	691	1 303	451	109	156
		w	4 266	714	1 325	3 664	559	1 121	602	155	204
		i	8 801	1 514	2 784	7 748	1 250	2 424	1 053	264	360
179	Fürstenfeldbruck										
	Hochschule für den öffentlichen	m	272	53	63	272	53	63	–	–	–
	Dienst in Bayern, Standort	w	65	10	12	65	10	12	–	–	–
	Fürstenfeldbruck (Polizei)	i	337	63	75	337	63	75	–	–	–
183	Mühldorf am Inn										
	HaW Rosenheim, Standort Mühldorf	m	93	36	43	92	35	42	1	1	1
	a. Inn	w	180	97	115	168	91	108	12	6	7
		i	273	133	158	260	126	150	13	7	8
184	München										
	Deutsche Hochschule für	m	112	30	34	104	26	29	8	4	5
	Gesundheit und Sport Berlin,	w	142	20	26	126	17	23	16	3	3
	Standort Ismaning (Priv. FH)	i	254	50	60	230	43	52	24	7	8
	U München, Standort Lankreis	m	1 144	103	163	804	45	94	340	58	69
	München	w	2 282	171	292	1 730	87	185	552	84	107
		i	3 426	274	455	2 534	132	279	892	142	176
	TU München, Standort Garching	m	12 444	2 246	3 823	9 215	1 320	2 647	3 229	926	1 176
		w	3 635	765	1 270	2 514	405	838	1 121	360	432
		i	16 079	3 011	5 093	11 729	1 725	3 485	4 350	1 286	1 608
	Hochschule für angewandtes	m	1 340	254	331	1 271	242	319	69	12	12
	Management, Standort Ismaning	w	1 540	280	401	1 445	266	381	95	14	20
	(Priv. FH)	i	2 880	534	732	2 716	508	700	164	26	32
	Zusammen	m	15 040	2 633	4 351	11 394	1 633	3 089	3 646	1 000	1 262
		w	7 599	1 236	1 989	5 815	775	1 427	1 784	461	562
		i	22 639	3 869	6 340	17 209	2 408	4 516	5 430	1 461	1 824
187	Rosenheim										
	Hochschule für den öffentlichen	m	72	17	27	72	17	27	–	–	–
	Dienst in Bayern, Standort	w	161	42	47	160	41	46	1	1	1
	Wasserburg (Sozialverwaltung)	i	233	59	74	232	58	73	1	1	1
188	Starnberg										
	Hochschule für den öffentlichen	m	158	51	84	158	51	84	–	–	–
	Dienst in Bayern, Standort Starnberg	w	302	109	132	302	109	132	–	–	–
	(Rechtspflege)	i	460	160	216	460	160	216	–	–	–
	Hochschule für den öffentlichen	m	573	146	226	573	146	226	–	–	–
	Dienst in Bayern, Standort	w	748	228	290	748	228	290	–	–	–
	Herrsching (Finanzwesen)	i	1 321	374	516	1 321	374	516	–	–	–
	Zusammen	m	731	197	310	731	197	310	–	–	–
		w	1 050	337	422	1 050	337	422	–	–	–
		i	1 781	534	732	1 781	534	732	–	–	–
	Regierungsbezirk Oberbayern	m	80 472	13 927	23 715	66 695	10 053	18 791	13 777	3 874	4 924
		w	73 351	12 863	21 277	60 709	9 450	16 936	12 642	3 413	4 341
		i	153 823	26 790	44 992	127 404	19 503	35 727	26 419	7 287	9 265
Regierungsbezirk Niederbayern											
261	Landshut, Stadt										
	HaW Landshut	m	3 059	509	787	2 791	426	682	268	83	105
		w	1 867	354	457	1 682	301	388	185	53	69
		i	4 926	863	1 244	4 473	727	1 070	453	136	174

Noch: **Tabelle 1. Studierende und Studienanfänger/-innen in Bayern im Wintersemester 2017/18**

**nach regionaler Gliederung und Hochschulstandorten**

Kreis- schl.- Nr.	Regionale Gliederung  Hochschulstandort	Ge- schlecht	Studierende			Deutsche Studierende			Ausländische Studierende		
			ins- gesamt	darunter im 1.		zu- sammen	darunter im 1.		zu- sammen	darunter im 1.	
				HS	FS		HS	FS		HS	FS
Noch: Regierungsbezirk Niederbayern											
262	Passau, Stadt  Universität Passau	m	5 232	1 097	1 724	4 561	829	1 416	671	268	308
		w	7 510	1 794	2 543	6 687	1 466	2 167	823	328	376
		i	12 742	2 891	4 267	11 248	2 295	3 583	1 494	596	684
263	Straubing, Stadt  HaW Weihenstephan-Triesdorf, Standort Straubing	m	144	7	17	134	6	16	10	1	1
		w	95	11	15	88	9	13	7	2	2
		i	239	18	32	222	15	29	17	3	3
	TU München, Standort Straubing	m	153	17	40	144	16	39	9	1	1
		w	103	23	40	94	19	36	9	4	4
		i	256	40	80	238	35	75	18	5	5
	Zusammen	m	297	24	57	278	22	55	19	2	2
		w	198	34	55	182	28	49	16	6	6
		i	495	58	112	460	50	104	35	8	8
271	Deggendorf  TH Deggendorf, Standort Deggendorf	m	3 748	779	1 140	3 297	602	921	451	177	219
		w	2 180	477	633	1 916	362	501	264	115	132
		i	5 928	1 256	1 773	5 213	964	1 422	715	292	351
277	Rottal-Inn  TH Deggendorf, Standort Landkreis Rottal-Inn	m	269	123	145	47	9	13	222	114	132
		w	230	79	85	130	20	21	100	59	64
		i	499	202	230	177	29	34	322	173	196
	Regierungsbezirk Niederbayern	m	12 605	2 532	3 853	10 974	1 888	3 087	1 631	644	766
		w	11 985	2 738	3 773	10 597	2 177	3 126	1 388	561	647
		i	24 590	5 270	7 626	21 571	4 065	6 213	3 019	1 205	1 413
Regierungsbezirk Oberpfalz											
361	Amberg, Stadt  OTH Amberg-Weiden, Standort Amberg	m	1 319	263	389	1 275	253	377	44	10	12
		w	342	75	119	329	69	111	13	6	8
		i	1 661	338	508	1 604	322	488	57	16	20
362	Regensburg, Stadt  Universität Regensburg	m	8 474	1 421	2 432	7 868	1 216	2 262	606	205	170
		w	12 318	2 310	3 394	11 219	1 935	3 163	1 099	375	231
		i	20 792	3 731	5 826	19 087	3 151	5 425	1 705	580	401
	Hochschule für kath. Kirchenmusik und Musikpädagogik Regensburg	m	51	9	13	40	7	10	11	2	3
		w	41	5	12	30	4	10	11	1	2
		i	92	14	25	70	11	20	22	3	5
	OTH Regensburg	m	6 786	1 170	1 731	6 251	1 013	1 544	535	157	187
		w	4 542	969	1 377	4 144	859	1 237	398	110	140
		i	11 328	2 139	3 108	10 395	1 872	2 781	933	267	327
	Zusammen	m	15 311	2 600	4 176	14 159	2 236	3 816	1 152	364	360
		w	16 901	3 284	4 783	15 393	2 798	4 410	1 508	486	373
		i	32 212	5 884	8 959	29 552	5 034	8 226	2 660	850	733
363	Weiden i.d.Opf., Stadt  OTH Amberg-Weiden, Standort Weiden	m	787	153	233	754	146	224	33	7	9
		w	648	94	142	621	87	137	27	7	5
		i	1 435	247	375	1 375	233	361	60	14	14

Noch: **Tabelle 1. Studierende und Studienanfänger/-innen in Bayern im Wintersemester 2017/18**

**nach regionaler Gliederung und Hochschulstandorten**

Kreis- schl.- Nr.	Regionale Gliederung  Hochschulstandort	Ge- schlecht	Studierende			Deutsche Studierende			Ausländische Studierende			
			ins- gesamt	darunter im 1.		zu- sammen	darunter im 1.		zu- sammen	darunter im 1.		
				HS	FS		HS	FS		HS	FS	
Noch: Regierungsbezirk Oberpfalz												
371	Amberg-Sulzbach											
	Hochschule für den öffentlichen	m	362	72	82	362	72	82	–	–	–	
	Dienst in Bayern, Standort Sulzbach-	w	102	16	27	102	16	27	–	–	–	
	Rosenberg (Polizei)	i	464	88	109	464	88	109	–	–	–	
	Regierungsbezirk Oberpfalz	m	17 779	3 088	4 880	16 550	2 707	4 499	1 229	381	381	
		w	17 993	3 469	5 071	16 445	2 970	4 685	1 548	499	386	
		i	35 772	6 557	9 951	32 995	5 677	9 184	2 777	880	767	
	Regierungsbezirk Oberfranken											
	461	Bamberg, Stadt										
Universität Bamberg		m	4 913	572	1 411	4 534	463	1 263	379	109	148	
		w	7 750	1 223	2 312	7 005	967	2 002	745	256	310	
		i	12 663	1 795	3 723	11 539	1 430	3 265	1 124	365	458	
FH des Mittelstandes (FHM)		m	103	28	32	103	28	32	–	–	–	
Bielefeld, Standort Bamberg (Priv. FH)		w	218	63	76	213	63	74	5	–	2	
		i	321	91	108	316	91	106	5	–	2	
Zusammen		m	5 016	600	1 443	4 637	491	1 295	379	109	148	
		w	7 968	1 286	2 388	7 218	1 030	2 076	750	256	312	
		i	12 984	1 886	3 831	11 855	1 521	3 371	1 129	365	460	
462		Bayreuth, Stadt										
		Universität Bayreuth	m	7 102	1 200	1 938	6 510	963	1 674	592	237	264
			w	5 862	1 037	1 633	5 121	764	1 321	741	273	312
			i	12 964	2 237	3 571	11 631	1 727	2 995	1 333	510	576
		Hochschule für evang. Kirchenmusik Bayreuth	m	15	1	2	11	1	1	4	–	1
		w	11	–	1	6	–	1	5	–	–	
		i	26	1	3	17	1	2	9	–	1	
	Zusammen	m	7 117	1 201	1 940	6 521	964	1 675	596	237	265	
		w	5 873	1 037	1 634	5 127	764	1 322	746	273	312	
	i	12 990	2 238	3 574	11 648	1 728	2 997	1 342	510	577		
463	Coburg, Stadt											
	HaW Coburg	m	2 768	547	812	2 497	472	733	271	75	79	
		w	2 559	521	666	2 381	470	610	178	51	56	
		i	5 327	1 068	1 478	4 878	942	1 343	449	126	135	
	IB-Hochschule Berlin, Standort Coburg (Priv. FH)	m	9	1	1	9	1	1	–	–	–	
		w	21	3	4	21	3	4	–	–	–	
		i	30	4	5	30	4	5	–	–	–	
	Zusammen	m	2 777	548	813	2 506	473	734	271	75	79	
		w	2 580	524	670	2 402	473	614	178	51	56	
	i	5 357	1 072	1 483	4 908	946	1 348	449	126	135		
464	Hof, Stadt											
	HaW Hof, Standort Hof	m	1 695	299	445	1 450	236	372	245	63	73	
		w	1 279	204	316	1 120	164	271	159	40	45	
		i	2 974	503	761	2 570	400	643	404	103	118	
	Hochschule für den öffentlichen Dienst in Bayern, Standort Hof (Allg. Innere Verwaltung)	m	908	206	304	902	206	303	6	–	1	
		w	1 057	289	388	1 052	288	386	5	1	2	
		i	1 965	495	692	1 954	494	689	11	1	3	
	Zusammen	m	2 603	505	749	2 352	442	675	251	63	74	
		w	2 336	493	704	2 172	452	657	164	41	47	
	i	4 939	998	1 453	4 524	894	1 332	415	104	121		



Noch: **Tabelle 1. Studierende und Studienanfänger/-innen in Bayern im Wintersemester 2017/18**

**nach regionaler Gliederung und Hochschulstandorten**

Kreis- schl.- Nr.	Regionale Gliederung  Hochschulstandort	Ge- schlecht	Studierende			Deutsche Studierende			Ausländische Studierende		
			ins- gesamt	darunter im 1.		zu- sammen	darunter im 1.		zu- sammen	darunter im 1.	
				HS	FS		HS	FS		HS	FS
Noch: Regierungsbezirk Oberfranken											
475	Hof										
	HaW Hof, Standort Münchberg	m	126	35	45	109	29	40	17	6	5
		w	209	55	62	194	46	53	15	9	9
		i	335	90	107	303	75	93	32	15	14
	Regierungsbezirk Oberfranken	m	17 639	2 889	4 990	16 125	2 399	4 419	1 514	490	571
		w	18 966	3 395	5 458	17 113	2 765	4 722	1 853	630	736
		i	36 605	6 284	10 448	33 238	5 164	9 141	3 367	1 120	1 307
	Regierungsbezirk Mittelfranken										
	561	Ansbach, Stadt									
	HaW Ansbach	m	1 605	309	502	1 502	276	464	103	33	38
		w	1 297	241	329	1 143	203	281	154	38	48
		i	2 902	550	831	2 645	479	745	257	71	86
562	Erlangen, Stadt										
	Universität Erlangen-Nürnberg, Standort Erlangen	m	15 592	2 259	4 463	13 631	1 775	3 820	1 961	484	643
		w	13 433	2 230	3 889	11 626	1 794	3 285	1 807	436	604
		i	29 025	4 489	8 352	25 257	3 569	7 105	3 768	920	1 247
563	Fürth, Stadt										
	Wilhelm-Löhe-HaW Fürth (Priv. FH)	m	52	16	6	52	16	6	–	–	–
		w	94	35	8	87	32	6	7	3	2
		i	146	51	14	139	48	12	7	3	2
564	Nürnberg, Stadt										
	Universität Erlangen-Nürnberg, Standort Nürnberg	m	4 071	558	1 391	3 674	437	1 213	397	121	178
		w	5 573	785	1 641	4 986	623	1 429	587	162	212
		i	9 644	1 343	3 032	8 660	1 060	2 642	984	283	390
	Akademie der Bildenden Künste Nürnberg	m	127	11	17	112	7	12	15	4	5
		w	175	20	31	138	11	22	37	9	9
		i	302	31	48	250	18	34	52	13	14
	TH Nürnberg	m	7 467	1 280	2 034	6 751	1 109	1 845	716	171	189
		w	5 031	911	1 247	4 416	770	1 094	615	141	153
		i	12 498	2 191	3 281	11 167	1 879	2 939	1 331	312	342
	Evang. Hochschule Nürnberg	m	285	50	80	276	50	79	9	–	1
		w	1 217	248	313	1 192	242	305	25	6	8
		i	1 502	298	393	1 468	292	384	34	6	9
	Hochschule für Musik Nürnberg	m	177	40	69	106	13	33	71	27	36
		w	224	58	103	119	19	50	105	39	53
		i	401	98	172	225	32	83	176	66	89
	FH für Ökonomie und Management Essen, Standort Nürnberg (Priv. FH)	m	854	83	160	821	82	155	33	1	5
		w	806	105	167	748	98	154	58	7	13
		i	1 660	188	327	1 569	180	309	91	8	18
	Zusammen	m	12 981	2 022	3 751	11 740	1 698	3 337	1 241	324	414
		w	13 026	2 127	3 502	11 599	1 763	3 054	1 427	364	448
		i	26 007	4 149	7 253	23 339	3 461	6 391	2 668	688	862
571	Ansbach										
	Augustana-Hochschule Neuendettelsau	m	73	7	8	65	5	8	8	2	–
		w	76	19	20	73	17	20	3	2	–
		i	149	26	28	138	22	28	11	4	–
	HaW Weihestephan-Triesdorf, Standort Triesdorf	m	1 178	212	312	1 097	206	305	81	6	7
		w	993	200	270	935	197	264	58	3	6
		i	2 171	412	582	2 032	403	569	139	9	13

Noch: **Tabelle 1. Studierende und Studienanfänger/-innen in Bayern im Wintersemester 2017/18**

**nach regionaler Gliederung und Hochschulstandorten**

Kreis- schl.- Nr.	Regionale Gliederung  Hochschulstandort	Ge- schlecht	Studierende			Deutsche Studierende			Ausländische Studierende		
			ins- gesamt	darunter im 1.		zu- sammen	darunter im 1.		zu- sammen	darunter im 1.	
				HS	FS		HS	FS		HS	FS
Noch: Regierungsbezirk Mittelfranken											
Zusammen		m	1 251	219	320	1 162	211	313	89	8	7
		w	1 069	219	290	1 008	214	284	61	5	6
		i	2 320	438	610	2 170	425	597	150	13	13
Regierungsbezirk Mittelfranken		m	31 481	4 825	9 042	28 087	3 976	7 940	3 394	849	1 102
		w	28 919	4 852	8 018	25 463	4 006	6 910	3 456	846	1 108
		i	60 400	9 677	17 060	53 550	7 982	14 850	6 850	1 695	2 210
Regierungsbezirk Unterfranken											
661 Aschaffenburg, Stadt HaW Aschaffenburg		m	2 007	479	576	1 842	407	529	165	72	47
		w	1 289	270	304	1 165	222	274	124	48	30
		i	3 296	749	880	3 007	629	803	289	120	77
662 Schweinfurt, Stadt HaW Würzburg-Schweinfurt, Standort Schweinfurt		m	2 180	536	694	1 740	297	443	440	239	251
		w	578	166	202	375	73	104	203	93	98
		i	2 758	702	896	2 115	370	547	643	332	349
663 Würzburg, Stadt Universität Würzburg		m	12 179	1 854	3 518	11 027	1 448	3 014	1 152	406	504
		w	15 808	2 623	4 277	14 250	2 002	3 555	1 558	621	722
		i	27 987	4 477	7 795	25 277	3 450	6 569	2 710	1 027	1 226
Hochschule für Musik Würzburg		m	283	39	88	225	20	61	58	19	27
		w	257	41	86	179	24	54	78	17	32
		i	540	80	174	404	44	115	136	36	59
HaW Würzburg-Schweinfurt, Standort Würzburg		m	2 911	606	877	2 728	526	789	183	80	88
		w	3 320	675	899	3 104	582	797	216	93	102
		i	6 231	1 281	1 776	5 832	1 108	1 586	399	173	190
Zusammen		m	15 373	2 499	4 483	13 980	1 994	3 864	1 393	505	619
		w	19 385	3 339	5 262	17 533	2 608	4 406	1 852	731	856
		i	34 758	5 838	9 745	31 513	4 602	8 270	3 245	1 236	1 475
Regierungsbezirk Unterfranken		m	19 560	3 514	5 753	17 562	2 698	4 836	1 998	816	917
		w	21 252	3 775	5 768	19 073	2 903	4 784	2 179	872	984
		i	40 812	7 289	11 521	36 635	5 601	9 620	4 177	1 688	1 901
Regierungsbezirk Schwaben											
761 Augsburg, Stadt Universität Augsburg		m	8 934	1 418	2 540	8 235	1 261	2 315	699	157	225
		w	11 101	1 819	2 983	9 884	1 577	2 643	1 217	242	340
		i	20 035	3 237	5 523	18 119	2 838	4 958	1 916	399	565
HaW Augsburg		m	3 978	814	1 111	3 561	694	1 001	417	120	110
		w	2 254	486	649	1 909	351	548	345	135	101
		i	6 232	1 300	1 760	5 470	1 045	1 549	762	255	211
FH für Ökonomie und Management Essen, Standort Augsburg (Priv. FH)		m	131	22	42	120	19	35	11	3	7
		w	220	36	55	199	31	48	21	5	7
		i	351	58	97	319	50	83	32	8	14
Zusammen		m	13 043	2 254	3 693	11 916	1 974	3 351	1 127	280	342
		w	13 575	2 341	3 687	11 992	1 959	3 239	1 583	382	448
		i	26 618	4 595	7 380	23 908	3 933	6 590	2 710	662	790
762 Kaufbeuren, Stadt Hochschule für den öffentlichen Dienst in Bayern, Standort Kaufbeuren (Finanzwesen)		m	184	48	72	184	48	72	–	–	–
		w	228	51	68	228	51	68	–	–	–
		i	412	99	140	412	99	140	–	–	–

Noch: **Tabelle 1. Studierende und Studienanfänger/-innen in Bayern im Wintersemester 2017/18**  
nach regionaler Gliederung und Hochschulstandorten

Kreis- schl.- Nr.	Regionale Gliederung  Hochschulstandort	Ge- schlecht	Studierende			Deutsche Studierende			Ausländische Studierende		
			ins- gesamt	darunter im 1.		zu- sammen	darunter im 1.		zu- sammen	darunter im 1.	
				HS	FS		HS	FS		HS	FS
Noch: Regierungsbezirk Schwaben											
763	Kempten (Allgäu), Stadt HaW Kempten	m	3 618	708	1 071	3 339	633	984	279	75	87
		w	2 371	515	701	2 193	454	645	178	61	56
		i	5 989	1 223	1 772	5 532	1 087	1 629	457	136	143
775	Neu-Ulm HaW Neu-Ulm	m	1 886	273	421	1 704	234	376	182	39	45
		w	1 986	332	434	1 797	267	362	189	65	72
		i	3 872	605	855	3 501	501	738	371	104	117
Regierungsbezirk Schwaben	m	18 731	3 283	5 257	17 143	2 889	4 783	1 588	394	474	
	w	18 160	3 239	4 890	16 210	2 731	4 314	1 950	508	576	
	i	36 891	6 522	10 147	33 353	5 620	9 097	3 538	902	1 050	
Hochschulstandorte zusammen											
Studierende insgesamt	m	198 267	34 058	57 490	173 136	26 610	48 355	25 131	7 448	9 135	
	w	190 626	34 331	54 255	165 610	27 002	45 477	25 016	7 329	8 778	
	i	388 893	68 389	111 745	338 746	53 612	93 832	50 147	14 777	17 913	

**Tabelle 2.1 Studierende und Studienanfänger/-innen in Bayern im Wintersemester 2017/18  
nach Hochschularten, Fächergruppen und Art des Studiengangs**

Fächergruppe des 1. Studienfachs  Art des Studiengangs <sup>1)</sup>	Ge- schlecht	Studierende			Deutsche Studierende			Ausländische Studierende		
		ins- gesamt	darunter im 1.		zu- sammen	darunter im 1.		zu- sammen	darunter im 1.	
			HS	FS		HS	FS		HS	FS
Universitäten										
darunter										
Geisteswissenschaften	m	14 359	2 327	4 482	12 548	1 727	3 763	1 811	600	719
	w	31 036	5 607	9 449	26 829	4 256	7 827	4 207	1 351	1 622
	i	45 395	7 934	13 931	39 377	5 983	11 590	6 018	1 951	2 341
dar. Fachhochschulstudiengang	m	41	12	17	40	12	16	1	–	1
	w	67	16	25	67	16	25	–	–	–
	i	108	28	42	107	28	41	1	–	1
Sport	m	1 331	187	398	1 265	161	365	66	26	33
	w	1 223	215	370	1 154	196	347	69	19	23
	i	2 554	402	768	2 419	357	712	135	45	56
Rechts-, Wirtschafts- und Sozialwissenschaften	m	35 476	5 927	10 644	32 155	4 713	9 108	3 321	1 214	1 536
	w	45 416	7 900	13 258	40 175	6 138	11 137	5 241	1 762	2 121
	i	80 892	13 827	23 902	72 330	10 851	20 245	8 562	2 976	3 657
dar. Fachhochschulstudiengang	m	300	54	81	299	54	81	1	–	–
	w	572	118	146	559	113	140	13	5	6
	i	872	172	227	858	167	221	14	5	6
Mathematik, Naturwissenschaften	m	21 361	3 557	6 878	18 851	2 844	5 924	2 510	713	954
	w	19 433	3 753	6 354	16 956	3 102	5 498	2 477	651	856
	i	40 794	7 310	13 232	35 807	5 946	11 422	4 987	1 364	1 810
Humanmedizin/Gesundheitswissenschaften	m	7 043	613	1 067	5 948	420	842	1 095	193	225
	w	12 631	1 277	2 137	10 931	980	1 770	1 700	297	367
	i	19 674	1 890	3 204	16 879	1 400	2 612	2 795	490	592
dar. Fachhochschulstudiengang	m	11	1	1	11	1	1	–	–	–
	w	59	4	4	59	4	4	–	–	–
	i	70	5	5	70	5	5	–	–	–
Agrar-, Forst- und Ernährungswissenschaften, Veterinärmedizin	m	2 119	301	687	1 781	213	566	338	88	121
	w	3 642	487	979	3 111	340	792	531	147	187
	i	5 761	788	1 666	4 892	553	1 358	869	235	308
dar. Fachhochschulstudiengang	m	2	–	–	2	–	–	–	–	–
	w	–	–	–	–	–	–	–	–	–
	i	2	–	–	2	–	–	–	–	–
Ingenieurwissenschaften	m	34 754	6 031	10 574	27 086	3 845	7 821	7 668	2 186	2 753
	w	10 894	2 109	3 671	7 668	1 138	2 443	3 226	971	1 228
	i	45 648	8 140	14 245	34 754	4 983	10 264	10 894	3 157	3 981
dar. Fachhochschulstudiengang	m	655	203	255	654	203	255	1	–	–
	w	48	11	18	48	11	18	–	–	–
	i	703	214	273	702	214	273	1	–	–
Kunst, Kunstwissenschaft	m	1 213	207	435	1 128	190	409	85	17	26
	w	3 325	591	1 138	2 939	521	1 026	386	70	112
	i	4 538	798	1 573	4 067	711	1 435	471	87	138
Zusammen	m	117 661	19 155	35 170	100 762	14 113	28 798	16 899	5 042	6 372
	w	127 609	21 947	37 365	109 763	16 671	30 840	17 846	5 276	6 525
	i	245 270	41 102	72 535	210 525	30 784	59 638	34 745	10 318	12 897
dar. Fachhochschulstudiengang	m	1 009	270	354	1 006	270	353	3	–	1
	w	746	149	193	733	144	187	13	5	6
	i	1 755	419	547	1 739	414	540	16	5	7

Noch: **Tabelle 2.1 Studierende und Studienanfänger/-innen in Bayern im Wintersemester 2017/18**  
nach Hochschularten, Fächergruppen und Art des Studiengangs

Fächergruppe des 1. Studienfachs  Art des Studiengangs <sup>1)</sup>	Ge- schlecht	Studierende			Deutsche Studierende			Ausländische Studierende		
		ins- gesamt	darunter im 1.		zu- sammen	darunter im 1.		zu- sammen	darunter im 1.	
			HS	FS		HS	FS		HS	FS
Theologische Hochschulen										
Geisteswissenschaften	m	278	30	86	243	22	79	35	8	7
	w	232	36	99	217	32	90	15	4	9
	i	510	66	185	460	54	169	50	12	16
Zusammen	m	278	30	86	243	22	79	35	8	7
	w	232	36	99	217	32	90	15	4	9
	i	510	66	185	460	54	169	50	12	16
Kunsthochschulen										
Rechts-, Wirtschafts- und Sozialwissenschaften	m	11	–	5	11	–	5	–	–	–
	w	38	–	14	36	–	14	2	–	–
	i	49	–	19	47	–	19	2	–	–
Humanmedizin/Gesundheitswissenschaften	m	6	–	2	4	–	1	2	–	1
	w	34	1	5	25	–	3	9	1	2
	i	40	1	7	29	–	4	11	1	3
Ingenieurwissenschaften	m	24	1	9	21	1	8	3	–	1
	w	84	14	35	59	4	22	25	10	13
	i	108	15	44	80	5	30	28	10	14
Kunst, Kunstwissenschaft	m	1 616	209	411	1 190	104	263	426	105	148
	w	1 770	264	472	1 174	112	268	596	152	204
	i	3 386	473	883	2 364	216	531	1 022	257	352
Zusammen	m	1 657	210	427	1 226	105	277	431	105	150
	w	1 926	279	526	1 294	116	307	632	163	219
	i	3 583	489	953	2 520	221	584	1 063	268	369
Fachhochschulen (ohne Verwaltungs-FH)										
Geisteswissenschaften	m	263	54	69	212	31	56	51	23	13
	w	765	175	199	540	83	133	225	92	66
	i	1 028	229	268	752	114	189	276	115	79
Sport	m	197	48	56	183	39	46	14	9	10
	w	202	59	72	185	50	63	17	9	9
	i	399	107	128	368	89	109	31	18	19
Rechts-, Wirtschafts- und Sozialwissenschaften	m	20 632	3 507	5 291	18 638	2 969	4 727	1 994	538	564
	w	33 102	6 086	8 186	29 705	5 147	7 183	3 397	939	1 003
	i	53 734	9 593	13 477	48 343	8 116	11 910	5 391	1 477	1 567
Mathematik, Naturwissenschaften	m	1 229	253	444	1 138	228	404	91	25	40
	w	1 089	269	367	998	239	331	91	30	36
	i	2 318	522	811	2 136	467	735	182	55	76
Humanmedizin/Gesundheitswissenschaften	m	1 164	175	270	1 110	166	254	54	9	16
	w	4 488	883	1 078	4 193	828	1 013	295	55	65
	i	5 652	1 058	1 348	5 303	994	1 267	349	64	81
Agrar-, Forst- und Ernährungswissenschaften, Veterinärmedizin	m	2 434	475	655	2 290	459	633	144	16	22
	w	1 957	391	508	1 833	376	491	124	15	17
	i	4 391	866	1 163	4 123	835	1 124	268	31	39
Ingenieurwissenschaften	m	49 260	9 417	13 966	43 925	7 769	12 051	5 335	1 648	1 915
	w	14 580	3 131	4 437	12 423	2 440	3 664	2 157	691	773
	i	63 840	12 548	18 403	56 348	10 209	15 715	7 492	2 339	2 688

**Noch: Tabelle 2.1 Studierende und Studienanfänger/-innen in Bayern im Wintersemester 2017/18  
nach Hochschularten, Fächergruppen und Art des Studiengangs**

Fächergruppe des 1. Studienfachs  Art des Studiengangs <sup>1)</sup>	Ge- schlecht	Studierende			Deutsche Studierende			Ausländische Studierende		
		ins- gesamt	darunter im 1.		zu- sammen	darunter im 1.		zu- sammen	darunter im 1.	
			HS	FS		HS	FS		HS	FS
Noch: Fachhochschulen (ohne Verwaltungs-FH)										
Kunst, Kunstwissenschaft	m	944	140	187	867	115	162	77	25	25
	w	1 974	322	437	1 763	269	384	211	53	53
	i	2 918	462	624	2 630	384	546	288	78	78
Zusammen	m	76 123	14 069	20 938	68 363	11 776	18 333	7 760	2 293	2 605
	w	58 157	11 316	15 284	51 640	9 432	13 262	6 517	1 884	2 022
	i	134 280	25 385	36 222	120 003	21 208	31 595	14 277	4 177	4 627
Verwaltungsfachhochschulen										
Rechts-, Wirtschafts- und Sozialwissenschaften	m	2 548	594	869	2 542	594	868	6	–	1
	w	2 702	753	981	2 696	751	978	6	2	3
	i	5 250	1 347	1 850	5 238	1 345	1 846	12	2	4
Zusammen	m	2 548	594	869	2 542	594	868	6	–	1
	w	2 702	753	981	2 696	751	978	6	2	3
	i	5 250	1 347	1 850	5 238	1 345	1 846	12	2	4
Hochschulen gesamt										
darunter										
Geisteswissenschaften	m	14 900	2 411	4 637	13 003	1 780	3 898	1 897	631	739
	w	32 033	5 818	9 747	27 586	4 371	8 050	4 447	1 447	1 697
	i	46 933	8 229	14 384	40 589	6 151	11 948	6 344	2 078	2 436
dar. Fachhochschulstudiengang	m	300	62	82	252	43	72	48	19	10
	w	812	172	204	607	99	158	205	73	46
	i	1 112	234	286	859	142	230	253	92	56
Sport	m	1 528	235	454	1 448	200	411	80	35	43
	w	1 425	274	442	1 339	246	410	86	28	32
	i	2 953	509	896	2 787	446	821	166	63	75
dar. Fachhochschulstudiengang	m	195	48	54	182	39	45	13	9	9
	w	202	59	72	185	50	63	17	9	9
	i	397	107	126	367	89	108	30	18	18
Rechts-, Wirtschafts- und Sozialwissenschaften	m	58 667	10 028	16 809	53 346	8 276	14 708	5 321	1 752	2 101
	w	81 258	14 739	22 439	72 612	12 036	19 312	8 646	2 703	3 127
	i	139 925	24 767	39 248	125 958	20 312	34 020	13 967	4 455	5 228
dar. Fachhochschulstudiengang	m	23 167	3 968	6 064	21 402	3 605	5 620	1 765	363	444
	w	35 877	6 656	9 044	32 860	5 983	8 244	3 017	673	800
	i	59 044	10 624	15 108	54 262	9 588	13 864	4 782	1 036	1 244
Mathematik, Naturwissenschaften	m	22 590	3 810	7 322	19 989	3 072	6 328	2 601	738	994
	w	20 522	4 022	6 721	17 954	3 341	5 829	2 568	681	892
	i	43 112	7 832	14 043	37 943	6 413	12 157	5 169	1 419	1 886
dar. Fachhochschulstudiengang	m	1 229	253	444	1 138	228	404	91	25	40
	w	1 087	267	366	998	239	331	89	28	35
	i	2 316	520	810	2 136	467	735	180	53	75
Humanmedizin/Gesundheitswissenschaften	m	8 213	788	1 339	7 062	586	1 097	1 151	202	242
	w	17 153	2 161	3 220	15 149	1 808	2 786	2 004	353	434
	i	25 366	2 949	4 559	22 211	2 394	3 883	3 155	555	676
dar. Fachhochschulstudiengang	m	1 164	175	266	1 110	166	250	54	9	16
	w	4 532	882	1 076	4 237	827	1 011	295	55	65
	i	5 696	1 057	1 342	5 347	993	1 261	349	64	81

**Noch: Tabelle 2.1 Studierende und Studienanfänger/-innen in Bayern im Wintersemester 2017/18  
nach Hochschularten, Fächergruppen und Art des Studiengangs**

Fächergruppe des 1. Studienfachs  Art des Studiengangs <sup>1)</sup>	Ge- schlecht	Studierende			Deutsche Studierende			Ausländische Studierende		
		ins- gesamt	darunter im 1.		zu- sammen	darunter im 1.		zu- sammen	darunter im 1.	
			HS	FS		HS	FS		HS	FS
Noch: Hochschulen gesamt										
Agrar-, Forst- und Ernährungswissenschaften,	m	4 553	776	1 342	4 071	672	1 199	482	104	143
Veterinärmedizin	w	5 599	878	1 487	4 944	716	1 283	655	162	204
	i	10 152	1 654	2 829	9 015	1 388	2 482	1 137	266	347
dar. Fachhochschulstudiengang	m	2 436	475	655	2 292	459	633	144	16	22
	w	1 956	391	507	1 832	376	490	124	15	17
	i	4 392	866	1 162	4 124	835	1 123	268	31	39
Ingenieurwissenschaften	m	84 038	15 449	24 549	71 032	11 615	19 880	13 006	3 834	4 669
	w	25 558	5 254	8 143	20 150	3 582	6 129	5 408	1 672	2 014
	i	109 596	20 703	32 692	91 182	15 197	26 009	18 414	5 506	6 683
dar. Fachhochschulstudiengang	m	49 522	9 357	13 960	44 489	7 929	12 228	5 033	1 428	1 732
	w	14 448	3 013	4 338	12 440	2 438	3 658	2 008	575	680
	i	63 970	12 370	18 298	56 929	10 367	15 886	7 041	2 003	2 412
Kunst, Kunstwissenschaft	m	3 773	556	1 033	3 185	409	834	588	147	199
	w	7 069	1 177	2 047	5 876	902	1 678	1 193	275	369
	i	10 842	1 733	3 080	9 061	1 311	2 512	1 781	422	568
dar. Fachhochschulstudiengang	m	934	131	182	866	115	161	68	16	21
	w	1 943	295	423	1 763	269	384	180	26	39
	i	2 877	426	605	2 629	384	545	248	42	60
Insgesamt	m	198 267	34 058	57 490	173 136	26 610	48 355	25 131	7 448	9 135
	w	190 626	34 331	54 255	165 610	27 002	45 477	25 016	7 329	8 778
	i	388 893	68 389	111 745	338 746	53 612	93 832	50 147	14 777	17 913
dar. Fachhochschulstudiengang	m	78 947	14 469	21 707	71 731	12 584	19 413	7 216	1 885	2 294
	w	60 857	11 735	16 030	54 922	10 281	14 339	5 935	1 454	1 691
	i	139 804	26 204	37 737	126 653	22 865	33 752	13 151	3 339	3 985

<sup>1)</sup> Bei den Hochschularten Fachhochschulen und Verwaltungsfachhochschulen wird auf die Ausweisung der Fachhochschulstudiengänge verzichtet, da diese zum überwiegenden Teil der Gesamtzahl der Studierenden entsprechen.

**Tabelle 2.2 Studierende und Studienanfänger/-innen in Bayern im Wintersemester 2017/18  
nach Hochschularten, Fächergruppen und angestrebter Abschlussprüfung**

Fächergruppe des 1. Studienfachs  angestrebte Abschlussprüfung <sup>1)</sup>	Ge- schlecht	Studierende			davon	
		ins- gesamt	darunter im 1.		Deutsche Studierende	Ausländische Studierende
			HS	FS		
Wissenschaftliche Hochschulen						
darunter						
Geisteswissenschaften	m	14 637	2 357	4 568	12 791	1 846
	w	31 268	5 643	9 548	27 046	4 222
	i	45 905	8 000	14 116	39 837	6 068
darunter						
Universitärer Abschluss						
darunter Bachelor	m	6 075	1 199	2 374	5 600	475
	w	11 479	2 523	4 191	10 173	1 306
	i	17 554	3 722	6 565	15 773	1 781
darunter Master	m	1 499	82	435	1 169	330
	w	4 108	238	1 196	2 869	1 239
	i	5 607	320	1 631	4 038	1 569
Promotion	m	610	19	99	379	231
	w	677	16	115	455	222
	i	1 287	35	214	834	453
Sport	m	1 331	187	398	1 265	66
	w	1 223	215	370	1 154	69
	i	2 554	402	768	2 419	135
Universitärer Abschluss						
darunter Bachelor	m	585	133	239	567	18
	w	488	148	204	473	15
	i	1 073	281	443	1 040	33
darunter Master	m	150	8	53	128	22
	w	132	12	49	90	42
	i	282	20	102	218	64
Promotion	m	19	–	1	12	7
	w	15	–	2	13	2
	i	34	–	3	25	9
Rechts-, Wirtschafts- und Sozialwissenschaften	m	35 487	5 927	10 649	32 166	3 321
	w	45 454	7 900	13 272	40 211	5 243
	i	80 941	13 827	23 921	72 377	8 564
darunter						
Universitärer Abschluss						
darunter Bachelor	m	15 918	3 404	5 226	14 893	1 025
	w	18 565	4 054	5 676	16 802	1 763
	i	34 483	7 458	10 902	31 695	2 788
darunter Master	m	8 345	345	2 375	7 232	1 113
	w	9 577	429	2 994	8 111	1 466
	i	17 922	774	5 369	15 343	2 579
Künstlerischer Abschluss	m	11	–	5	11	–
	w	38	–	14	36	2
	i	49	–	19	47	2
Promotion	m	872	6	175	736	136
	w	802	20	168	623	179
	i	1 674	26	343	1 359	315



**Noch: Tabelle 2.2 Studierende und Studienanfänger/-innen in Bayern im Wintersemester 2017/18  
nach Hochschularten, Fächergruppen und angestrebter Abschlussprüfung**

Fächergruppe des 1. Studienfachs  angestrebte Abschlussprüfung <sup>1)</sup>	Ge- schlecht	Studierende			davon	
		ins- gesamt	darunter im 1.		Deutsche Studierende	Ausländische Studierende
			HS	FS		
Noch: Wissenschaftliche Hochschulen						
Mathematik, Naturwissenschaften	m	21 361	3 557	6 878	18 851	2 510
	w	19 433	3 753	6 354	16 956	2 477
	i	40 794	7 310	13 232	35 807	4 987
darunter						
Universitärer Abschluss						
darunter Bachelor	m	10 061	2 470	3 980	9 245	816
	w	7 479	2 062	3 177	6 732	747
	i	17 540	4 532	7 157	15 977	1 563
darunter Master						
	m	4 797	199	1 254	4 031	766
	w	3 469	164	1 010	2 795	674
	i	8 266	363	2 264	6 826	1 440
Promotion						
	m	2 373	83	435	1 780	593
	w	1 634	68	276	1 105	529
	i	4 007	151	711	2 885	1 122
Humanmedizin/Gesundheitswissenschaften	m	7 049	613	1 069	5 952	1 097
	w	12 665	1 278	2 142	10 956	1 709
	i	19 714	1 891	3 211	16 908	2 806
darunter						
Universitärer Abschluss						
darunter Bachelor	m	210	26	51	189	21
	w	905	220	293	850	55
	i	1 115	246	344	1 039	76
darunter Master						
	m	305	18	88	247	58
	w	724	36	225	638	86
	i	1 029	54	313	885	144
Künstlerischer Abschluss						
	m	4	—	2	2	2
	w	30	1	4	22	8
	i	34	1	6	24	10
Promotion						
	m	651	28	161	473	178
	w	1 070	38	279	811	259
	i	1 721	66	440	1 284	437
Agrar-, Forst- und Ernährungswissenschaften, Veterinärmedizin	m	2 119	301	687	1 781	338
	w	3 642	487	979	3 111	531
	i	5 761	788	1 666	4 892	869
darunter						
Universitärer Abschluss						
darunter Bachelor	m	727	162	321	684	43
	w	740	135	260	683	57
	i	1 467	297	581	1 367	100
darunter Master						
	m	848	59	242	628	220
	w	1 034	86	331	746	288
	i	1 882	145	573	1 374	508
Promotion						
	m	114	3	28	83	31
	w	291	4	47	249	42
	i	405	7	75	332	73

**Noch: Tabelle 2.2 Studierende und Studienanfänger/-innen in Bayern im Wintersemester 2017/18  
nach Hochschularten, Fächergruppen und angestrebter Abschlussprüfung**

Fächergruppe des 1. Studienfachs  angestrebte Abschlussprüfung <sup>1)</sup>	Ge- schlecht	Studierende			davon	
		ins- gesamt	darunter im 1.		Deutsche Studierende	Ausländische Studierende
			HS	FS		
Noch: Wissenschaftliche Hochschulen						
Ingenieurwissenschaften	m	34 778	6 032	10 583	27 107	7 671
	w	10 978	2 123	3 706	7 727	3 251
	i	45 756	8 155	14 289	34 834	10 922
darunter						
Universitärer Abschluss						
darunter Bachelor	m	18 183	4 361	6 429	15 456	2 727
	w	5 897	1 463	2 199	4 706	1 191
	i	24 080	5 824	8 628	20 162	3 918
darunter Master						
	m	13 167	878	2 940	9 245	3 922
	w	4 035	340	1 043	2 475	1 560
	i	17 202	1 218	3 983	11 720	5 482
Künstlerischer Abschluss						
	m	24	1	9	21	3
	w	84	14	35	59	25
	i	108	15	44	80	28
Promotion						
	m	1 577	35	258	1 137	440
	w	387	7	66	211	176
	i	1 964	42	324	1 348	616
Kunst, Kunstwissenschaft	m	2 829	416	846	2 318	511
	w	5 095	855	1 610	4 113	982
	i	7 924	1 271	2 456	6 431	1 493
darunter						
Universitärer Abschluss						
darunter Bachelor	m	822	183	331	779	43
	w	2 138	502	841	1 919	219
	i	2 960	685	1 172	2 698	262
darunter Master						
	m	167	8	51	134	33
	w	530	15	161	420	110
	i	697	23	212	554	143
Künstlerischer Abschluss						
	m	1 061	156	316	718	343
	w	1 046	188	349	596	450
	i	2 107	344	665	1 314	793
Promotion						
	m	50	—	8	45	5
	w	146	2	21	115	31
	i	196	2	29	160	36
Fachhochschulen (inkl. Verwaltungsfachhochschulen)						
Geisteswissenschaften	m	263	54	69	212	51
	w	765	175	199	540	225
	i	1 028	229	268	752	276
darunter						
Fachhochschulabschluss						
darunter Bachelor	m	239	48	58	205	34
	w	588	135	125	455	133
	i	827	183	183	660	167

Noch: **Tabelle 2.2 Studierende und Studienanfänger/-innen in Bayern im Wintersemester 2017/18**  
nach Hochschularten, Fächergruppen und angestrebter Abschlussprüfung

Fächergruppe des 1. Studienfachs  angestrebte Abschlussprüfung <sup>1)</sup>	Ge- schlecht	Studierende			davon	
		ins- gesamt	darunter im 1.		Deutsche Studierende	Ausländische Studierende
			HS	FS		
Noch: Fachhochschulen (inkl. Verwaltungsfachhochschulen)						
darunter Master	m	20	2	7	7	13
	w	157	21	54	85	72
	i	177	23	61	92	85
<b>Sport</b>	<b>m</b>	<b>197</b>	<b>48</b>	<b>56</b>	<b>183</b>	<b>14</b>
	<b>w</b>	<b>202</b>	<b>59</b>	<b>72</b>	<b>185</b>	<b>17</b>
	<b>i</b>	<b>399</b>	<b>107</b>	<b>128</b>	<b>368</b>	<b>31</b>
darunter						
Fachhochschulabschluss						
darunter Bachelor	m	195	48	54	182	13
	w	202	59	72	185	17
	i	397	107	126	367	30
<b>Rechts-, Wirtschafts- und Sozialwissenschaften</b>	<b>m</b>	<b>23 180</b>	<b>4 101</b>	<b>6 160</b>	<b>21 180</b>	<b>2 000</b>
	<b>w</b>	<b>35 804</b>	<b>6 839</b>	<b>9 167</b>	<b>32 401</b>	<b>3 403</b>
	<b>i</b>	<b>58 984</b>	<b>10 940</b>	<b>15 327</b>	<b>53 581</b>	<b>5 403</b>
darunter						
Fachhochschulabschluss						
darunter Bachelor	m	16 761	3 201	4 280	15 476	1 285
	w	27 556	5 606	6 606	25 253	2 303
	i	44 317	8 807	10 886	40 729	3 588
darunter Master	m	3 559	113	831	3 086	473
	w	5 078	184	1 324	4 386	692
	i	8 637	297	2 155	7 472	1 165
<b>Mathematik, Naturwissenschaften</b>	<b>m</b>	<b>1 229</b>	<b>253</b>	<b>444</b>	<b>1 138</b>	<b>91</b>
	<b>w</b>	<b>1 089</b>	<b>269</b>	<b>367</b>	<b>998</b>	<b>91</b>
	<b>i</b>	<b>2 318</b>	<b>522</b>	<b>811</b>	<b>2 136</b>	<b>182</b>
darunter						
Fachhochschulabschluss						
darunter Bachelor	m	980	238	368	908	72
	w	924	255	326	852	72
	i	1 904	493	694	1 760	144
darunter Master	m	249	15	76	230	19
	w	163	12	40	146	17
	i	412	27	116	376	36
<b>Humanmedizin/Gesundheitswissenschaften</b>	<b>m</b>	<b>1 164</b>	<b>175</b>	<b>270</b>	<b>1 110</b>	<b>54</b>
	<b>w</b>	<b>4 488</b>	<b>883</b>	<b>1 078</b>	<b>4 193</b>	<b>295</b>
	<b>i</b>	<b>5 652</b>	<b>1 058</b>	<b>1 348</b>	<b>5 303</b>	<b>349</b>
darunter						
Fachhochschulabschluss						
darunter Bachelor	m	1 069	174	248	1 019	50
	w	4 152	876	1 013	3 876	276
	i	5 221	1 050	1 261	4 895	326
darunter Master	m	84	–	17	80	4
	w	321	2	59	302	19
	i	405	2	76	382	23

**Noch: Tabelle 2.2 Studierende und Studienanfänger/-innen in Bayern im Wintersemester 2017/18  
nach Hochschularten, Fächergruppen und angestrebter Abschlussprüfung**

Fächergruppe des 1. Studienfachs  angestrebte Abschlussprüfung <sup>1)</sup>	Ge- schlecht	Studierende			davon	
		ins- gesamt	darunter im 1.		Deutsche Studierende	Ausländische Studierende
			HS	FS		
Noch: Fachhochschulen (inkl. Verwaltungsfachhochschulen)						
<b>Agrar-, Forst- und Ernährungswissenschaften, Veterinärmedizin</b>	<b>m</b>	<b>2 434</b>	<b>475</b>	<b>655</b>	<b>2 290</b>	<b>144</b>
	<b>w</b>	<b>1 957</b>	<b>391</b>	<b>508</b>	<b>1 833</b>	<b>124</b>
	<b>i</b>	<b>4 391</b>	<b>866</b>	<b>1 163</b>	<b>4 123</b>	<b>268</b>
darunter						
Fachhochschulabschluss						
darunter Bachelor	m	2 238	471	639	2 178	60
	w	1 813	390	495	1 759	54
	i	4 051	861	1 134	3 937	114
darunter Master	m	195	4	16	111	84
	w	143	1	12	73	70
	i	338	5	28	184	154
<b>Ingenieurwissenschaften</b>	<b>m</b>	<b>49 260</b>	<b>9 417</b>	<b>13 966</b>	<b>43 925</b>	<b>5 335</b>
	<b>w</b>	<b>14 580</b>	<b>3 131</b>	<b>4 437</b>	<b>12 423</b>	<b>2 157</b>
	<b>i</b>	<b>63 840</b>	<b>12 548</b>	<b>18 403</b>	<b>56 348</b>	<b>7 492</b>
darunter						
Fachhochschulabschluss						
darunter Bachelor	m	41 221	8 913	11 856	37 254	3 967
	w	12 289	2 897	3 712	10 678	1 611
	i	53 510	11 810	15 568	47 932	5 578
darunter Master	m	7 465	239	1 830	6 411	1 054
	w	2 079	104	605	1 689	390
	i	9 544	343	2 435	8 100	1 444
<b>Kunst, Kunstwissenschaft</b>	<b>m</b>	<b>944</b>	<b>140</b>	<b>187</b>	<b>867</b>	<b>77</b>
	<b>w</b>	<b>1 974</b>	<b>322</b>	<b>437</b>	<b>1 763</b>	<b>211</b>
	<b>i</b>	<b>2 918</b>	<b>462</b>	<b>624</b>	<b>2 630</b>	<b>288</b>
darunter						
Fachhochschulabschluss						
darunter Bachelor	m	880	130	168	819	61
	w	1 853	293	395	1 684	169
	i	2 733	423	563	2 503	230
darunter Master	m	54	1	14	47	7
	w	90	2	28	79	11
	i	144	3	42	126	18

<sup>1)</sup> Im universitären Abschluss Master können Mehr-Fächer-Master mit Lehramtsoption Gymnasium, sowie Master Wirtschaftspädagogik enthalten sein.



Tabelle 3.1 Deutsche und ausländische Studierende bzw. Studienanfänger/-innen

Lfd. Nr.	Fächergruppe	Deutsche und ausländische Studierende					
		Insgesamt		darunter im 1.			
				HS		FS	
		i	w	i	w	i	w
<b>Universität Augsburg</b>							
1	<b>Zusammen .....</b>	<b>20 035</b>	<b>11 101</b>	<b>3 237</b>	<b>1 819</b>	<b>5 523</b>	<b>2 983</b>
2	Geisteswissenschaften .....	4 765	3 505	676	504	1 169	857
3	Sport .....	119	73	12	10	31	19
4	Rechts-, Wirtschafts- und Sozialwissenschaften .....	9 684	5 367	1 608	900	2 512	1 340
5	Mathematik, Naturwissenschaften .....	2 757	1 238	463	228	883	433
6	Ingenieurwissenschaften .....	1 873	338	310	61	634	135
7	Kunst, Kunstwissenschaft .....	837	580	168	116	294	199
<b>Universität Bamberg</b>							
8	<b>Zusammen .....</b>	<b>12 663</b>	<b>7 750</b>	<b>1 795</b>	<b>1 223</b>	<b>3 723</b>	<b>2 312</b>
9	Geisteswissenschaften .....	3 092	2 173	529	391	885	599
10	Sport .....	1	–	–	–	1	–
11	Rechts-, Wirtschafts- und Sozialwissenschaften .....	7 214	4 651	1 053	738	2 249	1 450
12	Mathematik, Naturwissenschaften .....	429	244	54	33	111	67
13	Ingenieurwissenschaften .....	1 759	545	148	51	442	170
14	Kunst, Kunstwissenschaft .....	168	137	11	10	35	26
<b>Universität Bayreuth</b>							
15	<b>Zusammen .....</b>	<b>12 964</b>	<b>5 862</b>	<b>2 237</b>	<b>1 037</b>	<b>3 571</b>	<b>1 633</b>
16	Geisteswissenschaften .....	2 024	1 153	365	233	580	349
17	Sport .....	96	34	8	5	38	14
18	Rechts-, Wirtschafts- und Sozialwissenschaften .....	6 111	2 677	1 040	476	1 521	691
19	Mathematik, Naturwissenschaften .....	2 844	1 288	518	231	862	373
20	Humanmedizin/Gesundheitswissenschaften .....	470	319	22	17	88	64
21	Agrar-, Forst- und Ernährungswissenschaften, Veterinärmedizin .....	68	57	–	–	26	24
22	Ingenieurwissenschaften .....	1 188	210	248	46	404	78
23	Kunst, Kunstwissenschaft .....	163	124	36	29	52	40
<b>Katholische Universität Eichstätt-Ingolstadt</b>							
24	<b>Zusammen .....</b>	<b>5 132</b>	<b>3 400</b>	<b>838</b>	<b>572</b>	<b>1 475</b>	<b>988</b>
25	Geisteswissenschaften .....	1 417	972	293	203	429	295
26	Rechts-, Wirtschafts- und Sozialwissenschaften .....	2 858	1 854	405	270	752	501
27	Mathematik, Naturwissenschaften .....	610	399	111	80	224	152
28	Humanmedizin/Gesundheitswissenschaften .....	70	59	5	4	5	4
29	Ingenieurwissenschaften .....	16	6	–	–	10	4
30	Kunst, Kunstwissenschaft .....	161	110	24	15	55	32
<b>Universität Erlangen-Nürnberg</b>							
31	<b>Zusammen .....</b>	<b>38 669</b>	<b>19 006</b>	<b>5 832</b>	<b>3 015</b>	<b>11 384</b>	<b>5 530</b>
32	Geisteswissenschaften .....	4 377	3 043	852	589	1 496	975
33	Sport .....	266	140	38	19	72	39
34	Rechts-, Wirtschafts- und Sozialwissenschaften .....	12 621	7 397	1 890	1 144	3 977	2 287
35	Mathematik, Naturwissenschaften .....	5 796	2 909	1 042	589	1 876	936
36	Humanmedizin/Gesundheitswissenschaften .....	3 761	2 332	252	182	435	302
37	Ingenieurwissenschaften .....	11 008	2 558	1 640	408	3 303	826
38	Kunst, Kunstwissenschaft .....	840	627	118	84	225	165
<b>Universität München</b>							
39	<b>Zusammen .....</b>	<b>50 527</b>	<b>30 361</b>	<b>8 115</b>	<b>4 979</b>	<b>15 007</b>	<b>9 002</b>
40	Geisteswissenschaften .....	13 746	9 049	2 172	1 441	4 669	3 075
41	Rechts-, Wirtschafts- und Sozialwissenschaften .....	14 445	8 935	2 572	1 585	4 336	2 635
42	Mathematik, Naturwissenschaften .....	10 119	4 814	1 680	839	3 189	1 512
43	Humanmedizin/Gesundheitswissenschaften .....	6 560	4 082	866	529	1 266	780

**in Bayern im Wintersemester 2017/18 nach Fächergruppen und Hochschulen**

Deutsche Studierende						Ausländische Studierende						Lfd. Nr.
zusammen		darunter im 1.				zusammen		darunter im 1.				
		HS		FS				HS		FS		
i	w	i	w	i	w	i	w	i	w	i	w	
Universität Augsburg												
18 119	9 884	2 838	1 577	4 958	2 643	1 916	1 217	399	242	565	340	1
4 287	3 120	566	422	1 024	745	478	385	110	82	145	112	2
116	72	12	10	30	19	3	1	–	–	1	–	3
8 777	4 777	1 407	775	2 248	1 180	907	590	201	125	264	160	4
2 612	1 167	438	217	836	410	145	71	25	11	47	23	5
1 617	253	265	46	553	105	256	85	45	15	81	30	6
710	495	150	107	267	184	127	85	18	9	27	15	7
Universität Bamberg												
11 539	7 005	1 430	967	3 265	2 002	1 124	745	365	256	458	310	8
2 653	1 833	374	272	692	456	439	340	155	119	193	143	9
1	–	–	–	1	–	–	–	–	–	–	–	10
6 749	4 344	881	620	2 042	1 310	465	307	172	118	207	140	11
412	233	51	32	106	65	17	11	3	1	5	2	12
1 560	460	113	33	390	145	199	85	35	18	52	25	13
164	135	11	10	34	26	4	2	–	–	1	–	14
Universität Bayreuth												
11 631	5 121	1 727	764	2 995	1 321	1 333	741	510	273	576	312	15
1 574	826	192	102	391	205	450	327	173	131	189	144	16
88	31	5	3	34	11	8	3	3	2	4	3	17
5 674	2 424	898	395	1 364	599	437	253	142	81	157	92	18
2 592	1 174	429	195	757	327	252	114	89	36	105	46	19
463	317	20	16	84	62	7	2	2	1	4	2	20
67	56	–	–	25	23	1	1	–	–	1	1	21
1 020	177	152	28	293	58	168	33	96	18	111	20	22
153	116	31	25	47	36	10	8	5	4	5	4	23
Katholische Universität Eichstätt-Ingolstadt												
4 604	3 086	641	460	1 232	849	528	314	197	112	243	139	24
1 183	858	188	141	302	222	234	114	105	62	127	73	25
2 599	1 684	321	227	646	443	259	170	84	43	106	58	26
583	375	104	73	215	144	27	24	7	7	9	8	27
70	59	5	4	5	4	–	–	–	–	–	–	28
15	6	–	–	10	4	1	–	–	–	–	–	29
154	104	23	15	54	32	7	6	1	–	1	–	30
Universität Erlangen-Nürnberg												
33 917	16 612	4 629	2 417	9 747	4 714	4 752	2 394	1 203	598	1 637	816	31
3 977	2 744	720	500	1 331	862	400	299	132	89	165	113	32
210	102	25	12	57	31	56	38	13	7	15	8	33
11 228	6 493	1 501	900	3 451	1 964	1 393	904	389	244	526	323	34
5 319	2 635	917	511	1 698	829	477	274	125	78	178	107	35
3 447	2 166	207	155	381	269	314	166	45	27	54	33	36
8 954	1 898	1 146	260	2 619	609	2 054	660	494	148	684	217	37
782	574	113	79	210	150	58	53	5	5	15	15	38
Universität München												
42 035	25 097	6 021	3 726	12 149	7 252	8 492	5 264	2 094	1 253	2 858	1 750	39
11 683	7 601	1 641	1 080	3 859	2 509	2 063	1 448	531	361	810	566	40
12 347	7 573	1 916	1 176	3 497	2 106	2 098	1 362	656	409	839	529	41
8 177	3 799	1 207	614	2 545	1 198	1 942	1 015	473	225	644	314	42
4 961	3 117	582	372	937	593	1 599	965	284	157	329	187	43

Noch: **Tabelle 3.1 Deutsche und ausländische Studierende bzw. Studienanfänger/-innen**

Lfd. Nr.	Fächergruppe	Deutsche und ausländische Studierende					
		Insgesamt		darunter im 1.			
				HS		FS	
		i	w	i	w	i	w
Noch: Universität München							
44	Agrar-, Forst- und Ernährungswissenschaften, Veterinärmedizin .....	1 848	1 605	258	228	358	306
45	Ingenieurwissenschaften .....	2 276	686	226	91	513	180
46	Kunst, Kunstwissenschaft .....	1 533	1 190	341	266	676	514
Technische Universität München							
47	<b>Zusammen .....</b>	<b>40 196</b>	<b>13 893</b>	<b>7 077</b>	<b>2 435</b>	<b>12 804</b>	<b>4 509</b>
48	Geisteswissenschaften .....	22	9	–	–	–	–
49	Sport .....	1 021	475	123	63	265	129
50	Rechts-, Wirtschafts- und Sozialwissenschaften .....	4 906	1 721	831	325	1 672	626
51	Mathematik, Naturwissenschaften .....	6 249	2 409	1 195	469	2 233	870
52	Humanmedizin/Gesundheitswissenschaften .....	3 431	2 419	298	250	772	566
53	Agrar-, Forst- und Ernährungswissenschaften, Veterinärmedizin .....	3 845	1 980	530	259	1 282	649
54	Ingenieurwissenschaften .....	20 677	4 845	4 087	1 061	6 562	1 657
55	Kunst, Kunstwissenschaft .....	31	26	–	–	4	3
56	Außerhalb der Studienbereichsgliederung/Sonstige Fächer .....	14	9	13	8	14	9
Universität der Bundeswehr München							
57	<b>Zusammen .....</b>	<b>3 260</b>	<b>472</b>	<b>817</b>	<b>114</b>	<b>1 027</b>	<b>138</b>
58	Sport .....	197	32	45	8	68	10
59	Rechts-, Wirtschafts- und Sozialwissenschaften .....	1 551	334	317	77	431	95
60	Ingenieurwissenschaften .....	1 512	106	455	29	528	33
Hochschule für Politik München							
61	<b>Zusammen .....</b>	<b>303</b>	<b>128</b>	<b>55</b>	<b>26</b>	<b>133</b>	<b>56</b>
62	Rechts-, Wirtschafts- und Sozialwissenschaften .....	303	128	55	26	133	56
Universität Passau							
63	<b>Zusammen .....</b>	<b>12 742</b>	<b>7 510</b>	<b>2 891</b>	<b>1 794</b>	<b>4 267</b>	<b>2 543</b>
64	Geisteswissenschaften .....	4 221	3 279	1 052	860	1 524	1 196
65	Sport .....	74	39	9	5	18	8
66	Rechts-, Wirtschafts- und Sozialwissenschaften .....	5 361	2 771	1 123	561	1 622	802
67	Mathematik, Naturwissenschaften .....	653	406	180	118	264	175
68	Ingenieurwissenschaften .....	2 380	966	524	247	832	355
69	Kunst, Kunstwissenschaft .....	53	49	3	3	7	7
Universität Regensburg							
70	<b>Zusammen .....</b>	<b>20 792</b>	<b>12 318</b>	<b>3 731</b>	<b>2 310</b>	<b>5 826</b>	<b>3 394</b>
71	Geisteswissenschaften .....	5 727	3 887	1 005	682	1 435	935
72	Sport .....	544	294	139	83	227	116
73	Rechts-, Wirtschafts- und Sozialwissenschaften .....	6 484	3 880	1 217	766	1 975	1 204
74	Mathematik, Naturwissenschaften .....	4 711	2 382	968	557	1 549	804
75	Humanmedizin/Gesundheitswissenschaften .....	2 101	1 385	238	155	300	201
76	Ingenieurwissenschaften .....	850	221	114	30	231	58
77	Kunst, Kunstwissenschaft .....	375	269	50	37	109	76
Universität Würzburg							
78	<b>Zusammen .....</b>	<b>27 987</b>	<b>15 808</b>	<b>4 477</b>	<b>2 623</b>	<b>7 795</b>	<b>4 277</b>
79	Geisteswissenschaften .....	6 004	3 966	990	704	1 744	1 168
80	Sport .....	236	136	28	22	48	35
81	Rechts-, Wirtschafts- und Sozialwissenschaften .....	9 354	5 701	1 716	1 032	2 722	1 571
82	Mathematik, Naturwissenschaften .....	6 626	3 344	1 099	609	2 041	1 032
83	Humanmedizin/Gesundheitswissenschaften .....	3 281	2 035	209	140	338	220
84	Ingenieurwissenschaften .....	2 109	413	388	85	786	175



**in Bayern im Wintersemester 2017/18 nach Fächergruppen und Hochschulen**

Deutsche Studierende						Ausländische Studierende						Lfd. Nr.
zusammen		darunter im 1.				zusammen		darunter im 1.				
		HS		FS				HS		FS		
i	w	i	w	i	w	i	w	i	w	i	w	
Noch: Universität München												
1 695	1 478	218	194	311	267	153	127	40	34	47	39	44
1 844	519	166	68	399	130	432	167	60	23	114	50	45
1 328	1 010	291	222	601	449	205	180	50	44	75	65	46
Technische Universität München												
29 612	10 238	3 763	1 228	8 602	2 996	10 584	3 655	3 314	1 207	4 202	1 513	47
20	7	–	–	–	–	2	2	–	–	–	–	48
965	454	99	56	237	121	56	21	24	7	28	8	49
3 652	1 180	312	97	942	317	1 254	541	519	228	730	309	50
5 104	1 966	853	336	1 775	701	1 145	443	342	133	458	169	51
3 014	2 130	220	193	647	477	417	289	78	57	125	89	52
3 130	1 577	335	146	1 022	502	715	403	195	113	260	147	53
13 698	2 900	1 944	400	3 975	875	6 979	1 945	2 143	661	2 587	782	54
29	24	–	–	4	3	2	2	–	–	–	–	55
–	–	–	–	–	–	14	9	13	8	14	9	56
Universität der Bundeswehr München												
3 203	463	799	111	1 006	135	57	9	18	3	21	3	57
197	32	45	8	68	10	–	–	–	–	–	–	58
1 527	326	306	74	419	92	24	8	11	3	12	3	59
1 479	105	448	29	519	33	33	1	7	–	9	–	60
Hochschule für Politik München												
253	101	40	18	107	43	50	27	15	8	26	13	61
253	101	40	18	107	43	50	27	15	8	26	13	62
Universität Passau												
11 248	6 687	2 295	1 466	3 583	2 167	1 494	823	596	328	684	376	63
3 797	2 957	868	724	1 310	1 036	424	322	184	136	214	160	64
74	39	9	5	18	8	–	–	–	–	–	–	65
4 838	2 456	904	430	1 370	654	523	315	219	131	252	148	66
626	388	168	111	252	168	27	18	12	7	12	7	67
1 863	801	343	193	626	294	517	165	181	54	206	61	68
50	46	3	3	7	7	3	3	–	–	–	–	69
Universität Regensburg												
19 087	11 219	3 151	1 935	5 425	3 163	1 705	1 099	580	375	401	231	70
4 981	3 416	718	497	1 272	849	746	471	287	185	163	86	71
535	291	135	81	221	114	9	3	4	2	6	2	72
6 076	3 585	1 052	651	1 892	1 143	408	295	165	115	83	61	73
4 402	2 204	888	510	1 447	750	309	178	80	47	102	54	74
1 934	1 275	206	135	275	186	167	110	32	20	25	15	75
814	205	106	28	217	52	36	16	8	2	14	6	76
345	243	46	33	101	69	30	26	4	4	8	7	77
Universität Würzburg												
25 277	14 250	3 450	2 002	6 569	3 555	2 710	1 558	1 027	621	1 226	722	78
5 222	3 467	716	518	1 409	943	782	499	274	186	335	225	79
233	133	27	21	46	33	3	3	1	1	2	2	80
8 610	5 232	1 313	775	2 267	1 286	744	469	403	257	455	285	81
5 980	3 015	891	503	1 791	906	646	329	208	106	250	126	82
2 990	1 867	160	105	283	179	291	168	49	35	55	41	83
1 890	344	300	53	663	138	219	69	88	32	123	37	84

Noch: **Tabelle 3.1 Deutsche und ausländische Studierende bzw. Studienanfänger/-innen**

Lfd. Nr.	Fächergruppe	Deutsche und ausländische Studierende					
		Insgesamt		darunter im 1.			
				HS		FS	
		i	w	i	w	i	w
Noch: Universität Würzburg							
85	Kunst, Kunstwissenschaft .....	377	213	47	31	116	76
<b>Hochschule für Philosophie München</b>							
86	<b>Zusammen</b> .....	<b>361</b>	<b>156</b>	<b>40</b>	<b>17</b>	<b>157</b>	<b>79</b>
87	Geisteswissenschaften .....	361	156	40	17	157	79
<b>Augustana-Hochschule Neuendettelsau</b>							
88	<b>Zusammen</b> .....	<b>149</b>	<b>76</b>	<b>26</b>	<b>19</b>	<b>28</b>	<b>20</b>
89	Geisteswissenschaften .....	149	76	26	19	28	20
<b>Akademie der Bildenden Künste München</b>							
90	<b>Zusammen</b> .....	<b>760</b>	<b>468</b>	<b>74</b>	<b>48</b>	<b>152</b>	<b>95</b>
91	Humanmedizin/Gesundheitswissenschaften .....	40	34	1	1	7	5
92	Ingenieurwissenschaften .....	108	84	15	14	44	35
93	Kunst, Kunstwissenschaft .....	612	350	58	33	101	55
<b>Akademie der Bildenden Künste Nürnberg</b>							
94	<b>Zusammen</b> .....	<b>302</b>	<b>175</b>	<b>31</b>	<b>20</b>	<b>48</b>	<b>31</b>
95	Kunst, Kunstwissenschaft .....	302	175	31	20	48	31
<b>Hochschule für Musik und Theater München</b>							
96	<b>Zusammen</b> .....	<b>1 098</b>	<b>578</b>	<b>169</b>	<b>98</b>	<b>326</b>	<b>169</b>
97	Rechts-, Wirtschafts- und Sozialwissenschaften .....	49	38	–	–	19	14
98	Kunst, Kunstwissenschaft .....	1 049	540	169	98	307	155
<b>Hochschule für Musik Nürnberg</b>							
99	<b>Zusammen</b> .....	<b>401</b>	<b>224</b>	<b>98</b>	<b>58</b>	<b>172</b>	<b>103</b>
100	Kunst, Kunstwissenschaft .....	401	224	98	58	172	103
<b>Hochschule für Musik Würzburg</b>							
101	<b>Zusammen</b> .....	<b>540</b>	<b>257</b>	<b>80</b>	<b>41</b>	<b>174</b>	<b>86</b>
102	Kunst, Kunstwissenschaft .....	540	257	80	41	174	86
<b>Hochschule für evang. Kirchenmusik Bayreuth</b>							
103	<b>Zusammen</b> .....	<b>26</b>	<b>11</b>	<b>1</b>	<b>–</b>	<b>3</b>	<b>1</b>
104	Kunst, Kunstwissenschaft .....	26	11	1	–	3	1
<b>Hochschule für kath. Kirchenmusik und Musikpädagogik Regensburg</b>							
105	<b>Zusammen</b> .....	<b>92</b>	<b>41</b>	<b>14</b>	<b>5</b>	<b>25</b>	<b>12</b>
106	Kunst, Kunstwissenschaft .....	92	41	14	5	25	12
<b>Hochschule für Fernsehen und Film München</b>							
107	<b>Zusammen</b> .....	<b>364</b>	<b>172</b>	<b>22</b>	<b>9</b>	<b>53</b>	<b>29</b>
108	Kunst, Kunstwissenschaft .....	364	172	22	9	53	29
<b>OTH Amberg-Weiden</b>							
109	<b>Zusammen</b> .....	<b>3 096</b>	<b>990</b>	<b>585</b>	<b>169</b>	<b>883</b>	<b>261</b>
110	Geisteswissenschaften .....	197	92	29	15	43	18
111	Rechts-, Wirtschafts- und Sozialwissenschaften .....	775	412	123	55	200	88
112	Ingenieurwissenschaften .....	2 124	486	433	99	640	155
<b>HaW Ansbach</b>							
113	<b>Zusammen</b> .....	<b>2 902</b>	<b>1 297</b>	<b>550</b>	<b>241</b>	<b>831</b>	<b>329</b>
114	Rechts-, Wirtschafts- und Sozialwissenschaften .....	1 665	911	309	163	442	219

**in Bayern im Wintersemester 2017/18 nach Fächergruppen und Hochschulen**

Deutsche Studierende						Ausländische Studierende						Lfd. Nr.
zusammen		darunter im 1.				zusammen		darunter im 1.				
		HS		FS				HS		FS		
i	w	i	w	i	w	i	w	i	w	i	w	
Noch: Universität Würzburg												
352	192	43	27	110	70	25	21	4	4	6	6	85
Hochschule für Philosophie München												
322	144	32	15	141	70	39	12	8	2	16	9	86
322	144	32	15	141	70	39	12	8	2	16	9	87
Augustana-Hochschule Neuendettelsau												
138	73	22	17	28	20	11	3	4	2	–	–	88
138	73	22	17	28	20	11	3	4	2	–	–	89
Akademie der Bildenden Künste München												
559	336	41	24	107	63	201	132	33	24	45	32	90
29	25	–	–	4	3	11	9	1	1	3	2	91
80	59	5	4	30	22	28	25	10	10	14	13	92
450	252	36	20	73	38	162	98	22	13	28	17	93
Akademie der Bildenden Künste Nürnberg												
250	138	18	11	34	22	52	37	13	9	14	9	94
250	138	18	11	34	22	52	37	13	9	14	9	95
Hochschule für Musik und Theater München												
680	347	57	28	177	83	418	231	112	70	149	86	96
47	36	–	–	19	14	2	2	–	–	–	–	97
633	311	57	28	158	69	416	229	112	70	149	86	98
Hochschule für Musik Nürnberg												
225	119	32	19	83	50	176	105	66	39	89	53	99
225	119	32	19	83	50	176	105	66	39	89	53	100
Hochschule für Musik Würzburg												
404	179	44	24	115	54	136	78	36	17	59	32	101
404	179	44	24	115	54	136	78	36	17	59	32	102
Hochschule für evang. Kirchenmusik Bayreuth												
17	6	1	–	2	1	9	5	–	–	1	–	103
17	6	1	–	2	1	9	5	–	–	1	–	104
Hochschule für kath. Kirchenmusik und Musikpädagogik Regensburg												
70	30	11	4	20	10	22	11	3	1	5	2	105
70	30	11	4	20	10	22	11	3	1	5	2	106
Hochschule für Fernsehen und Film München												
315	139	17	6	46	24	49	33	5	3	7	5	107
315	139	17	6	46	24	49	33	5	3	7	5	108
OTH Amberg-Weiden												
2 979	950	555	156	849	248	117	40	30	13	34	13	109
188	88	28	15	41	18	9	4	1	–	2	–	110
738	392	115	50	192	85	37	20	8	5	8	3	111
2 053	470	412	91	616	145	71	16	21	8	24	10	112
HaW Ansbach												
2 645	1 143	479	203	745	281	257	154	71	38	86	48	113
1 513	805	276	143	402	194	152	106	33	20	40	25	114

Noch: **Tabelle 3.1 Deutsche und ausländische Studierende bzw. Studienanfänger/-innen**

Lfd. Nr.	Fächergruppe	Deutsche und ausländische Studierende					
		Insgesamt		darunter im 1.			
				HS		FS	
		i	w	i	w	i	w
Noch: HaW Ansbach							
115	Mathematik, Naturwissenschaften .....	149	90	30	16	40	19
116	Humanmedizin/Gesundheitswissenschaften .....	15	9	–	–	–	–
117	Ingenieurwissenschaften .....	1 073	287	211	62	349	91
HaW Aschaffenburg							
118	Zusammen .....	3 296	1 289	749	270	880	304
119	Rechts-, Wirtschafts- und Sozialwissenschaften .....	1 631	899	350	181	392	191
120	Ingenieurwissenschaften .....	1 665	390	399	89	488	113
HaW Augsburg							
121	Zusammen .....	6 232	2 254	1 300	486	1 760	649
122	Rechts-, Wirtschafts- und Sozialwissenschaften .....	1 536	936	383	215	473	282
123	Ingenieurwissenschaften .....	4 351	1 077	852	224	1 212	309
124	Kunst, Kunstwissenschaft .....	345	241	65	47	75	58
HaW Coburg							
125	Zusammen .....	5 327	2 559	1 068	521	1 478	666
126	Rechts-, Wirtschafts- und Sozialwissenschaften .....	2 126	1 412	378	264	527	336
127	Mathematik, Naturwissenschaften .....	244	170	55	38	65	43
128	Humanmedizin/Gesundheitswissenschaften .....	205	184	35	31	59	51
129	Ingenieurwissenschaften .....	2 563	683	571	168	781	208
130	Kunst, Kunstwissenschaft .....	189	110	29	20	46	28
TH Deggendorf							
131	Zusammen .....	6 427	2 410	1 458	556	2 003	718
132	Sport .....	219	132	64	44	80	55
133	Rechts-, Wirtschafts- und Sozialwissenschaften .....	1 978	1 193	419	256	561	321
134	Humanmedizin/Gesundheitswissenschaften .....	389	290	70	57	88	70
135	Ingenieurwissenschaften .....	3 841	795	905	199	1 274	272
HaW Hof							
136	Zusammen .....	3 309	1 488	593	259	868	378
137	Rechts-, Wirtschafts- und Sozialwissenschaften .....	1 728	1 013	257	155	409	245
138	Humanmedizin/Gesundheitswissenschaften .....	19	15	–	–	–	–
139	Ingenieurwissenschaften .....	1 375	313	298	73	413	95
140	Kunst, Kunstwissenschaft .....	187	147	38	31	46	38
TH Ingolstadt							
141	Zusammen .....	5 417	1 748	1 140	367	1 648	512
142	Rechts-, Wirtschafts- und Sozialwissenschaften .....	1 833	1 036	308	177	458	256
143	Ingenieurwissenschaften .....	3 584	712	832	190	1 190	256
HaW Kempten							
144	Zusammen .....	5 989	2 371	1 223	515	1 772	701
145	Rechts-, Wirtschafts- und Sozialwissenschaften .....	1 998	1 248	408	266	585	358
146	Humanmedizin/Gesundheitswissenschaften .....	694	555	149	120	178	135
147	Ingenieurwissenschaften .....	3 297	568	666	129	1 009	208
HaW Landshut							
148	Zusammen .....	4 926	1 867	863	354	1 244	457
149	Geisteswissenschaften .....	69	63	20	18	27	24
150	Rechts-, Wirtschafts- und Sozialwissenschaften .....	1 739	1 231	369	241	486	300
151	Ingenieurwissenschaften .....	3 118	573	474	95	731	133

**in Bayern im Wintersemester 2017/18 nach Fächergruppen und Hochschulen**

Deutsche Studierende						Ausländische Studierende						Lfd. Nr.
zusammen		darunter im 1.				zusammen		darunter im 1.				
		HS		FS				HS		FS		
i	w	i	w	i	w	i	w	i	w	i	w	
Noch: HaW Ansbach												
145	88	28	15	38	18	4	2	2	1	2	1	115
15	9	–	–	–	–	–	–	–	–	–	–	116
972	241	175	45	305	69	101	46	36	17	44	22	117
HaW Aschaffenburg												
3 007	1 165	629	222	803	274	289	124	120	48	77	30	118
1 504	819	296	147	361	173	127	80	54	34	31	18	119
1 503	346	333	75	442	101	162	44	66	14	46	12	120
HaW Augsburg												
5 470	1 909	1 045	351	1 549	548	762	345	255	135	211	101	121
1 279	758	258	134	390	223	257	178	125	81	83	59	122
3 887	940	743	183	1 088	269	464	137	109	41	124	40	123
304	211	44	34	71	56	41	30	21	13	4	2	124
HaW Coburg												
4 878	2 381	942	470	1 343	610	449	178	126	51	135	56	125
1 978	1 333	347	244	483	309	148	79	31	20	44	27	126
239	166	54	37	64	42	5	4	1	1	1	1	127
202	181	35	31	59	51	3	3	–	–	–	–	128
2 283	598	481	141	697	184	280	85	90	27	84	24	129
176	103	25	17	40	24	13	7	4	3	6	4	130
TH Deggendorf												
5 390	2 046	993	382	1 456	522	1 037	364	465	174	547	196	131
201	120	52	37	68	48	18	12	12	7	12	7	132
1 620	1 017	254	170	386	230	358	176	165	86	175	91	133
372	279	67	55	83	68	17	11	3	2	5	2	134
3 197	630	620	120	919	176	644	165	285	79	355	96	135
HaW Hof												
2 873	1 314	475	210	736	324	436	174	118	49	132	54	136
1 500	888	207	123	352	210	228	125	50	32	57	35	137
19	15	–	–	–	–	–	–	–	–	–	–	138
1 169	266	230	56	338	76	206	47	68	17	75	19	139
185	145	38	31	46	38	2	2	–	–	–	–	140
TH Ingolstadt												
4 565	1 466	838	271	1 282	395	852	282	302	96	366	117	141
1 596	895	250	144	385	213	237	141	58	33	73	43	142
2 969	571	588	127	897	182	615	141	244	63	293	74	143
HaW Kempten												
5 532	2 193	1 087	454	1 629	645	457	178	136	61	143	56	144
1 845	1 163	356	232	537	329	153	85	52	34	48	29	145
667	533	141	115	169	130	27	22	8	5	9	5	146
3 020	497	590	107	923	186	277	71	76	22	86	22	147
HaW Landshut												
4 473	1 682	727	301	1 070	388	453	185	136	53	174	69	148
68	62	20	18	27	24	1	1	–	–	–	–	149
1 601	1 142	318	210	421	259	138	89	51	31	65	41	150
2 804	478	389	73	622	105	314	95	85	22	109	28	151

Noch: **Tabelle 3.1 Deutsche und ausländische Studierende bzw. Studienanfänger/-innen**

Lfd. Nr.	Fächergruppe	Deutsche und ausländische Studierende					
		Insgesamt		darunter im 1.			
				HS		FS	
		i	w	i	w	i	w
<b>HaW München</b>							
<b>152</b>	<b>Zusammen .....</b>	<b>17 830</b>	<b>7 080</b>	<b>2 908</b>	<b>1 238</b>	<b>4 600</b>	<b>1 799</b>
153	Rechts-, Wirtschafts- und Sozialwissenschaften .....	5 456	3 861	832	640	1 250	885
154	Mathematik, Naturwissenschaften .....	464	199	90	45	147	64
155	Humanmedizin/Gesundheitswissenschaften .....	378	319	42	35	66	53
156	Ingenieurwissenschaften .....	11 072	2 444	1 876	482	3 037	738
157	Kunst, Kunstwissenschaft .....	460	257	68	36	100	59
<b>HaW Neu-Ulm</b>							
<b>158</b>	<b>Zusammen .....</b>	<b>3 872</b>	<b>1 986</b>	<b>605</b>	<b>332</b>	<b>855</b>	<b>434</b>
159	Rechts-, Wirtschafts- und Sozialwissenschaften .....	1 852	780	288	136	425	188
160	Mathematik, Naturwissenschaften .....	13	4	1	–	13	4
161	Humanmedizin/Gesundheitswissenschaften .....	732	581	98	91	126	108
162	Ingenieurwissenschaften .....	1 275	621	218	105	291	134
<b>TH Nürnberg</b>							
<b>163</b>	<b>Zusammen .....</b>	<b>12 498</b>	<b>5 031</b>	<b>2 191</b>	<b>911</b>	<b>3 281</b>	<b>1 247</b>
164	Rechts-, Wirtschafts- und Sozialwissenschaften .....	4 735	3 000	804	521	1 171	698
165	Mathematik, Naturwissenschaften .....	567	219	135	64	212	86
166	Ingenieurwissenschaften .....	6 766	1 538	1 207	290	1 833	414
167	Kunst, Kunstwissenschaft .....	430	274	45	36	65	49
<b>OTH Regensburg</b>							
<b>168</b>	<b>Zusammen .....</b>	<b>11 328</b>	<b>4 542</b>	<b>2 139</b>	<b>969</b>	<b>3 108</b>	<b>1 377</b>
169	Rechts-, Wirtschafts- und Sozialwissenschaften .....	3 865	2 689	805	585	1 119	800
170	Mathematik, Naturwissenschaften .....	299	101	50	22	102	36
171	Humanmedizin/Gesundheitswissenschaften .....	270	208	60	47	85	68
172	Ingenieurwissenschaften .....	6 765	1 465	1 197	297	1 758	443
173	Kunst, Kunstwissenschaft .....	129	79	27	18	44	30
<b>HaW Rosenheim</b>							
<b>174</b>	<b>Zusammen .....</b>	<b>5 888</b>	<b>2 064</b>	<b>1 384</b>	<b>527</b>	<b>1 852</b>	<b>671</b>
175	Rechts-, Wirtschafts- und Sozialwissenschaften .....	1 547	686	385	187	510	226
176	Mathematik, Naturwissenschaften .....	149	70	53	27	68	33
177	Humanmedizin/Gesundheitswissenschaften .....	662	512	159	128	196	152
178	Ingenieurwissenschaften .....	3 530	796	787	185	1 078	260
<b>HaW Weihenstephan-Triesdorf</b>							
<b>179</b>	<b>Zusammen .....</b>	<b>6 432</b>	<b>2 763</b>	<b>1 242</b>	<b>568</b>	<b>1 798</b>	<b>773</b>
180	Rechts-, Wirtschafts- und Sozialwissenschaften .....	95	54	–	–	37	21
181	Mathematik, Naturwissenschaften .....	348	206	89	50	137	70
182	Agrar-, Forst- und Ernährungswissenschaften, Veterinärmedizin .....	4 379	1 946	861	387	1 157	503
183	Ingenieurwissenschaften .....	1 610	557	292	131	467	179
<b>HaW Würzburg-Schweinfurt</b>							
<b>184</b>	<b>Zusammen .....</b>	<b>8 989</b>	<b>3 898</b>	<b>1 983</b>	<b>841</b>	<b>2 672</b>	<b>1 101</b>
185	Geisteswissenschaften .....	129	102	12	9	26	20
186	Rechts-, Wirtschafts- und Sozialwissenschaften .....	3 430	2 282	665	452	918	592
187	Mathematik, Naturwissenschaften .....	85	30	19	7	27	12
188	Humanmedizin/Gesundheitswissenschaften .....	190	153	45	37	57	43
189	Ingenieurwissenschaften .....	4 815	1 083	1 171	283	1 545	362
190	Kunst, Kunstwissenschaft .....	340	248	71	53	99	72

**in Bayern im Wintersemester 2017/18 nach Fächergruppen und Hochschulen**

Deutsche Studierende						Ausländische Studierende						Lfd. Nr.
zusammen		darunter im 1.				zusammen		darunter im 1.				
		HS		FS				HS		FS		
i	w	i	w	i	w	i	w	i	w	i	w	
HaW München												
15 455	6 067	2 381	990	4 011	1 557	2 375	1 013	527	248	589	242	152
4 840	3 388	690	521	1 112	774	616	473	142	119	138	111	153
410	174	80	39	131	58	54	25	10	6	16	6	154
352	297	39	32	63	50	26	22	3	3	3	3	155
9 437	1 983	1 512	367	2 619	625	1 635	461	364	115	418	113	156
416	225	60	31	86	50	44	32	8	5	14	9	157
HaW Neu-Ulm												
3 501	1 797	501	267	738	362	371	189	104	65	117	72	158
1 683	699	229	98	358	147	169	81	59	38	67	41	159
13	4	1	–	13	4	–	–	–	–	–	–	160
665	524	87	80	112	95	67	57	11	11	14	13	161
1 140	570	184	89	255	116	135	51	34	16	36	18	162
TH Nürnberg												
11 167	4 416	1 879	770	2 939	1 094	1 331	615	312	141	342	153	163
4 203	2 672	683	448	1 050	622	532	328	121	73	121	76	164
532	202	123	56	194	76	35	17	12	8	18	10	165
6 028	1 287	1 029	231	1 631	348	738	251	178	59	202	66	166
404	255	44	35	64	48	26	19	1	1	1	1	167
OTH Regensburg												
10 395	4 144	1 872	859	2 781	1 237	933	398	267	110	327	140	168
3 545	2 469	711	527	1 008	726	320	220	94	58	111	74	169
267	90	41	19	91	33	32	11	9	3	11	3	170
265	203	58	45	83	66	5	5	2	2	2	2	171
6 210	1 315	1 043	255	1 567	390	555	150	154	42	191	53	172
108	67	19	13	32	22	21	12	8	5	12	8	173
HaW Rosenheim												
5 322	1 825	1 214	459	1 650	587	566	239	170	68	202	84	174
1 425	615	348	164	472	203	122	71	37	23	38	23	175
126	56	45	22	56	25	23	14	8	5	12	8	176
614	471	152	121	189	145	48	41	7	7	7	7	177
3 157	683	669	152	933	214	373	113	118	33	145	46	178
HaW Weihenstephan-Triesdorf												
6 079	2 595	1 187	541	1 727	741	353	168	55	27	71	32	179
91	50	–	–	35	19	4	4	–	–	2	2	180
327	191	81	45	126	64	21	15	8	5	11	6	181
4 111	1 822	830	372	1 118	486	268	124	31	15	39	17	182
1 550	532	276	124	448	172	60	25	16	7	19	7	183
HaW Würzburg-Schweinfurt												
7 947	3 479	1 478	655	2 133	901	1 042	419	505	186	539	200	184
115	89	5	2	17	11	14	13	7	7	9	9	185
3 203	2 137	565	392	812	528	227	145	100	60	106	64	186
77	27	14	6	22	11	8	3	5	1	5	1	187
187	151	44	36	55	41	3	2	1	1	2	2	188
4 049	849	793	178	1 142	250	766	234	378	105	403	112	189
316	226	57	41	85	60	24	22	14	12	14	12	190

Noch: Tabelle 3.1 Deutsche und ausländische Studierende bzw. Studienanfänger/-innen

Lfd. Nr.	Fächergruppe	Deutsche und ausländische Studierende					
		Insgesamt		darunter im 1.			
				HS		FS	
		i	w	i	w	i	w
<b>Kath. Stiftungshochschule München</b>							
191	<b>Zusammen .....</b>	<b>2 450</b>	<b>1 973</b>	<b>467</b>	<b>380</b>	<b>579</b>	<b>447</b>
192	Geisteswissenschaften .....	81	65	18	15	23	18
193	Rechts-, Wirtschafts- und Sozialwissenschaften .....	1 807	1 446	361	289	446	337
194	Humanmedizin/Gesundheitswissenschaften .....	562	462	88	76	110	92
<b>Evang. Hochschule Nürnberg</b>							
195	<b>Zusammen .....</b>	<b>1 502</b>	<b>1 217</b>	<b>298</b>	<b>248</b>	<b>393</b>	<b>313</b>
196	Geisteswissenschaften .....	116	87	25	19	40	27
197	Rechts-, Wirtschafts- und Sozialwissenschaften .....	886	713	168	140	224	180
198	Humanmedizin/Gesundheitswissenschaften .....	500	417	105	89	129	106
<b>Hochschule für angewandtes Management Ismaning (Priv. FH)</b>							
199	<b>Zusammen .....</b>	<b>2 880</b>	<b>1 540</b>	<b>534</b>	<b>280</b>	<b>732</b>	<b>401</b>
200	Rechts-, Wirtschafts- und Sozialwissenschaften .....	2 880	1 540	534	280	732	401
<b>Munich Business School München (Priv. FH)</b>							
201	<b>Zusammen .....</b>	<b>603</b>	<b>287</b>	<b>101</b>	<b>44</b>	<b>80</b>	<b>32</b>
202	Rechts-, Wirtschafts- und Sozialwissenschaften .....	603	287	101	44	80	32
<b>Hochschule Fresenius Idstein, Standort München (Priv. FH)</b>							
203	<b>Zusammen .....</b>	<b>1 802</b>	<b>1 120</b>	<b>350</b>	<b>244</b>	<b>401</b>	<b>267</b>
204	Rechts-, Wirtschafts- und Sozialwissenschaften .....	1 460	866	259	172	326	220
205	Humanmedizin/Gesundheitswissenschaften .....	342	254	91	72	75	47
<b>Hochschule Macromedia für angewandte Wissenschaften München, Standort München (Priv. FH)</b>							
206	<b>Zusammen .....</b>	<b>624</b>	<b>364</b>	<b>141</b>	<b>90</b>	<b>178</b>	<b>112</b>
207	Rechts-, Wirtschafts- und Sozialwissenschaften .....	447	270	109	73	137	90
208	Kunst, Kunstwissenschaft .....	177	94	32	17	41	22
<b>Hochschule für angewandte Sprachen SDI München (Priv. FH)</b>							
209	<b>Zusammen .....</b>	<b>436</b>	<b>356</b>	<b>125</b>	<b>99</b>	<b>109</b>	<b>92</b>
210	Geisteswissenschaften .....	436	356	125	99	109	92
<b>Deutsche Hochschule für Gesundheit und Sport Berlin, Standort Ismaning (Priv. FH)</b>							
211	<b>Zusammen .....</b>	<b>254</b>	<b>142</b>	<b>50</b>	<b>20</b>	<b>60</b>	<b>26</b>
212	Sport .....	129	42	33	8	37	9
213	Rechts-, Wirtschafts- und Sozialwissenschaften .....	110	92	17	12	23	17
214	Humanmedizin/Gesundheitswissenschaften .....	15	8	–	–	–	–
<b>Wilhelm-Löhe-HaW Fürth (Priv. FH)</b>							
215	<b>Zusammen .....</b>	<b>146</b>	<b>94</b>	<b>51</b>	<b>35</b>	<b>14</b>	<b>8</b>
216	Rechts-, Wirtschafts- und Sozialwissenschaften .....	47	32	41	28	–	–
217	Humanmedizin/Gesundheitswissenschaften .....	99	62	10	7	14	8
<b>AMD Akademie Mode und Design Idstein, Standort München (Priv. FH)</b>							
218	<b>Zusammen .....</b>	<b>378</b>	<b>317</b>	<b>58</b>	<b>43</b>	<b>74</b>	<b>56</b>
219	Kunst, Kunstwissenschaft .....	378	317	58	43	74	56
<b>HDBW Hochschule der Bayerischen Wirtschaft für angewandte Wissenschaften München (Priv. FH)</b>							
220	<b>Zusammen .....</b>	<b>321</b>	<b>92</b>	<b>93</b>	<b>28</b>	<b>118</b>	<b>31</b>
221	Rechts-, Wirtschafts- und Sozialwissenschaften .....	257	84	72	26	92	28
222	Ingenieurwissenschaften .....	64	8	21	2	26	3



**in Bayern im Wintersemester 2017/18 nach Fächergruppen und Hochschulen**

Deutsche Studierende						Ausländische Studierende						Lfd. Nr.
zusammen		darunter im 1.				zusammen		darunter im 1.				
		HS		FS				HS		FS		
i	w	i	w	i	w	i	w	i	w	i	w	
Kath. Stiftungshochschule München												
2 218	1 775	407	330	502	385	232	198	60	50	77	62	191
73	57	15	12	19	14	8	8	3	3	4	4	192
1 631	1 297	311	248	384	288	176	149	50	41	62	49	193
514	421	81	70	99	83	48	41	7	6	11	9	194
Evang. Hochschule Nürnberg												
1 468	1 192	292	242	384	305	34	25	6	6	9	8	195
116	87	25	19	40	27	–	–	–	–	–	–	196
869	703	167	139	221	177	17	10	1	1	3	3	197
483	402	100	84	123	101	17	15	5	5	6	5	198
Hochschule für angewandtes Management Ismaning (Priv. FH)												
2 716	1 445	508	266	700	381	164	95	26	14	32	20	199
2 716	1 445	508	266	700	381	164	95	26	14	32	20	200
Munich Business School München (Priv. FH)												
394	168	35	13	36	11	209	119	66	31	44	21	201
394	168	35	13	36	11	209	119	66	31	44	21	202
Hochschule Fresenius Idstein, Standort München (Priv. FH)												
1 671	1 037	314	216	363	238	131	83	36	28	38	29	203
1 353	799	231	148	294	194	107	67	28	24	32	26	204
318	238	83	68	69	44	24	16	8	4	6	3	205
Hochschule Macromedia für angewandte Wissenschaften München, Standort München (Priv. FH)												
509	291	102	66	134	85	115	73	39	24	44	27	206
360	212	78	52	103	68	87	58	31	21	34	22	207
149	79	24	14	31	17	28	15	8	3	10	5	208
Hochschule für angewandte Sprachen SDI München (Priv. FH)												
192	157	21	17	45	39	244	199	104	82	64	53	209
192	157	21	17	45	39	244	199	104	82	64	53	210
Deutsche Hochschule für Gesundheit und Sport Berlin, Standort Ismaning (Priv. FH)												
230	126	43	17	52	23	24	16	7	3	8	3	211
116	37	27	6	30	7	13	5	6	2	7	2	212
100	82	16	11	22	16	10	10	1	1	1	1	213
14	7	–	–	–	–	1	1	–	–	–	–	214
Wilhelm-Löhe-HaW Fürth (Priv. FH)												
139	87	48	32	12	6	7	7	3	3	2	2	215
46	31	40	27	–	–	1	1	1	1	–	–	216
93	56	8	5	12	6	6	6	2	2	2	2	217
AMD Akademie Mode und Design Idstein, Standort München (Priv. FH)												
329	277	50	36	63	48	49	40	8	7	11	8	218
329	277	50	36	63	48	49	40	8	7	11	8	219
HDBW Hochschule der Bayerischen Wirtschaft für angewandte Wissenschaften München (Priv. FH)												
305	86	89	27	112	30	16	6	4	1	6	1	220
243	78	68	25	87	27	14	6	4	1	5	1	221
62	8	21	2	25	3	2	–	–	–	1	–	222

Noch: **Tabelle 3.1 Deutsche und ausländische Studierende bzw. Studienanfänger/-innen**

Lfd. Nr.	Fächergruppe	Deutsche und ausländische Studierende					
		Insgesamt		darunter im 1.			
				HS		FS	
		i	w	i	w	i	w
<b>FH für Ökonomie und Management Essen, Standorte Augsburg, München und Nürnberg (Priv. FH)</b>							
<b>223</b>	<b>Zusammen .....</b>	<b>8 357</b>	<b>4 507</b>	<b>993</b>	<b>587</b>	<b>1 770</b>	<b>1 001</b>
224	Rechts-, Wirtschafts- und Sozialwissenschaften .....	7 004	3 951	778	477	1 364	809
225	Humanmedizin/Gesundheitswissenschaften .....	490	392	97	85	152	134
226	Ingenieurwissenschaften .....	863	164	118	25	254	58
<b>FH des Mittelstandes (FHM) Bielefeld, Standort Bamberg (Priv. FH)</b>							
<b>227</b>	<b>Zusammen .....</b>	<b>321</b>	<b>218</b>	<b>91</b>	<b>63</b>	<b>108</b>	<b>76</b>
228	Sport .....	51	28	10	7	11	8
229	Rechts-, Wirtschafts- und Sozialwissenschaften .....	181	131	63	45	75	54
230	Humanmedizin/Gesundheitswissenschaften .....	60	46	5	5	8	7
231	Agrar-, Forst- und Ernährungswissenschaften, Veterinärmedizin .....	12	11	5	4	6	5
232	Ingenieurwissenschaften .....	17	2	8	2	8	2
<b>IB-Hochschule Berlin, Standort Coburg (Priv. FH)</b>							
<b>233</b>	<b>Zusammen .....</b>	<b>30</b>	<b>21</b>	<b>4</b>	<b>3</b>	<b>5</b>	<b>4</b>
234	Humanmedizin/Gesundheitswissenschaften .....	30	21	4	3	5	4
<b>Mediadesign Hochschule Berlin, Standort München (Priv. FH)</b>							
<b>235</b>	<b>Zusammen .....</b>	<b>418</b>	<b>272</b>	<b>48</b>	<b>28</b>	<b>68</b>	<b>41</b>
236	Rechts-, Wirtschafts- und Sozialwissenschaften .....	63	47	7	6	15	12
237	Ingenieurwissenschaften .....	72	18	12	1	19	4
238	Kunst, Kunstwissenschaft .....	283	207	29	21	34	25
<b>Hochschule für den öffentlichen Dienst in Bayern</b>							
<b>239</b>	<b>Zusammen .....</b>	<b>5 250</b>	<b>2 702</b>	<b>1 347</b>	<b>753</b>	<b>1 850</b>	<b>981</b>
240	Rechts-, Wirtschafts- und Sozialwissenschaften .....	5 250	2 702	1 347	753	1 850	981

**in Bayern im Wintersemester 2017/18 nach Fächergruppen und Hochschulen**

Deutsche Studierende						Ausländische Studierende						Lfd. Nr.
zusammen		darunter im 1.				zusammen		darunter im 1.				
		HS		FS				HS		FS		
i	w	i	w	i	w	i	w	i	w	i	w	
FH für Ökonomie und Management Essen, Standorte Augsburg, München und Nürnberg (Priv. FH)												
7 449	3 961	883	519	1 583	883	908	546	110	68	187	118	223
6 237	3 481	689	420	1 220	714	767	470	89	57	144	95	224
434	340	90	78	138	122	56	52	7	7	14	12	225
778	140	104	21	225	47	85	24	14	4	29	11	226
FH des Mittelstandes (FHM) Bielefeld, Standort Bamberg (Priv. FH)												
316	213	91	63	106	74	5	5	–	–	2	2	227
51	28	10	7	11	8	–	–	–	–	–	–	228
177	127	63	45	73	52	4	4	–	–	2	2	229
59	45	5	5	8	7	1	1	–	–	–	–	230
12	11	5	4	6	5	–	–	–	–	–	–	231
17	2	8	2	8	2	–	–	–	–	–	–	232
IB-Hochschule Berlin, Standort Coburg (Priv. FH)												
30	21	4	3	5	4	–	–	–	–	–	–	233
30	21	4	3	5	4	–	–	–	–	–	–	234
Mediadesign Hochschule Berlin, Standort München (Priv. FH)												
359	232	39	24	57	36	59	40	9	4	11	5	235
53	40	7	6	14	11	10	7	–	–	1	1	236
63	17	9	1	15	4	9	1	3	–	4	–	237
243	175	23	17	28	21	40	32	6	4	6	4	238
Hochschule für den öffentlichen Dienst in Bayern												
5 238	2 696	1 345	751	1 846	978	12	6	2	2	4	3	239
5 238	2 696	1 345	751	1 846	978	12	6	2	2	4	3	240

**Tabelle 3.2 Deutsche und ausländische Studierende bzw. Studienanfänger/-innen**

Lfd. Nr.	Studienbereich	Deutsche und ausländische Studierende					
		Insgesamt		darunter im 1.			
				HS		FS	
		i	w	i	w	i	w
<b>Insgesamt</b>							
<b>1</b>	<b>Zusammen .....</b>	<b>388 893</b>	<b>190 626</b>	<b>68 389</b>	<b>34 331</b>	<b>111 745</b>	<b>54 255</b>
	darunter						
<b>Universitäten</b>							
<b>2</b>	<b>Zusammen .....</b>	<b>245 270</b>	<b>127 609</b>	<b>41 102</b>	<b>21 947</b>	<b>72 535</b>	<b>37 365</b>
	darunter						
3	Geisteswissenschaften allgemein .....	3 550	2 761	856	681	1 361	1 046
4	Evangelische Theologie, -Religionslehre .....	1 755	1 123	172	123	414	272
5	Katholische Theologie, -Religionslehre .....	2 430	1 359	315	207	633	386
6	Philosophie .....	2 785	1 284	432	194	961	442
7	Geschichte .....	4 829	2 387	861	412	1 601	776
8	Bibliothekswissenschaft, Dokumentation .....	454	379	97	86	225	183
9	Allgemeine und vergleichende Literatur- und Sprachwissenschaft .....	2 123	1 466	304	225	696	468
10	Altphilologie (klassische Philologie), Neugriechisch .....	879	487	137	77	214	116
11	Germanistik (Deutsch, germanische Sprachen ohne Anglistik) .....	12 063	9 477	2 181	1 734	3 308	2 602
12	Anglistik, Amerikanistik .....	7 763	5 464	1 343	977	2 094	1 472
13	Romanistik .....	2 021	1 588	380	307	627	496
14	Slawistik, Baltistik, Finno-Ugristik .....	444	318	64	49	142	91
15	Außereuropäische Sprach- und Kulturwissenschaften .....	1 854	1 119	377	228	801	484
16	Kulturwissenschaften i.e.S. ....	2 379	1 781	400	302	829	604
17	Islamische Studien .....	66	43	15	5	25	11
18	Sport, Sportwissenschaft .....	2 554	1 223	402	215	768	370
19	Rechts-, Wirtschafts- und Sozialwissenschaften allgemein .....	2 217	1 682	510	401	889	666
20	Regionalwissenschaften .....	153	95	19	8	37	20
21	Politikwissenschaften .....	3 020	1 267	593	287	1 100	489
22	Sozialwissenschaften .....	6 098	3 542	981	606	1 977	1 155
23	Sozialwesen .....	931	749	189	159	307	250
24	Rechtswissenschaften .....	19 877	11 375	3 852	2 238	5 036	2 868
25	Verwaltungswissenschaften .....	942	402	178	62	337	132
26	Wirtschaftswissenschaften .....	32 457	14 669	5 314	2 444	10 078	4 519
27	Psychologie .....	4 748	3 840	659	539	1 349	1 075
28	Wirtschaftsingenieurwesen mit wirtschaftswissenschaftlichem Schwerpunkt .....	1 460	520	234	76	351	116
29	Erziehungswissenschaften .....	8 989	7 275	1 298	1 080	2 441	1 968
30	Mathematik, Naturwissenschaften allgemein .....	657	367	135	74	212	117
31	Mathematik .....	9 324	4 107	1 718	832	3 124	1 383
32	Physik, Astronomie .....	7 026	1 683	1 409	392	2 700	785
33	Chemie .....	6 812	3 058	1 119	569	2 119	993
34	Pharmazie .....	2 567	1 841	401	298	507	356
35	Biologie .....	7 736	4 944	1 512	1 017	2 531	1 610
36	Geowissenschaften (ohne Geographie) .....	1 472	619	226	102	469	205
37	Geographie .....	5 200	2 814	790	469	1 570	905
38	Gesundheitswissenschaften allgemein .....	2 211	1 740	292	254	652	521
39	Humanmedizin (ohne Zahnmedizin) .....	14 877	9 154	1 396	881	2 263	1 413
40	Zahnmedizin .....	2 586	1 737	202	142	289	203
41	Veterinärmedizin .....	1 848	1 605	258	228	358	306
42	Landespflege, Umweltgestaltung .....	850	548	117	82	255	175
43	Agrarwissenschaften, Lebensmittel- und Getränketechnologie .....	1 852	783	244	85	575	241
44	Ernährungs- und Haushaltswissenschaften .....	614	518	85	68	189	160
45	Ingenieurwesen allgemein .....	2 465	974	523	239	839	342
46	Maschinenbau/Verfahrenstechnik .....	9 973	2 261	1 558	388	2 689	635
47	Elektrotechnik und Informationstechnik .....	5 983	995	1 274	247	2 019	369
48	Verkehrstechnik, Nautik .....	1 603	264	339	69	517	109

**in Bayern im Wintersemester 2017/18 nach Studienbereichen und Hochschularten**

Deutsche Studierende						Ausländische Studierende						Lfd. Nr.
zusammen		darunter im 1.				zusammen		darunter im 1.				
		HS		FS				HS		FS		
i	w	i	w	i	w	i	w	i	w	i	w	
Insgesamt												
338 746	165 610	53 612	27 002	93 832	45 477	50 147	25 016	14 777	7 329	17 913	8 778	1
Universitäten												
210 525	109 763	30 784	16 671	59 638	30 840	34 745	17 846	10 318	5 276	12 897	6 525	2
3 078	2 404	686	559	1 156	898	472	357	170	122	205	148	3
1 677	1 088	161	120	390	260	78	35	11	3	24	12	4
2 204	1 302	263	191	563	361	226	57	52	16	70	25	5
2 508	1 155	358	159	852	389	277	129	74	35	109	53	6
4 495	2 211	743	353	1 455	702	334	176	118	59	146	74	7
427	355	88	79	213	173	27	24	9	7	12	10	8
1 704	1 152	197	144	537	350	419	314	107	81	159	118	9
839	456	123	67	197	103	40	31	14	10	17	13	10
10 111	7 967	1 376	1 147	2 444	1 958	1 952	1 510	805	587	864	644	11
6 761	4 771	1 057	774	1 733	1 215	1 002	693	286	203	361	257	12
1 669	1 316	269	216	536	422	352	272	111	91	91	74	13
274	176	39	25	115	70	170	142	25	24	27	21	14
1 501	890	296	184	682	415	353	229	81	44	119	69	15
2 073	1 548	315	233	696	500	306	233	85	69	133	104	16
56	38	12	5	21	11	10	5	3	–	4	–	17
2 419	1 154	357	196	712	347	135	69	45	19	56	23	18
1 958	1 487	434	345	790	596	259	195	76	56	99	70	19
124	74	8	3	28	16	29	21	11	5	9	4	20
2 544	987	420	189	893	372	476	280	173	98	207	117	21
5 671	3 261	873	535	1 803	1 044	427	281	108	71	174	111	22
911	731	180	151	297	241	20	18	9	8	10	9	23
17 968	10 120	3 162	1 791	4 233	2 346	1 909	1 255	690	447	803	522	24
854	365	157	52	312	122	88	37	21	10	25	10	25
28 132	12 304	3 761	1 621	8 168	3 542	4 325	2 365	1 553	823	1 910	977	26
4 379	3 545	571	469	1 233	985	369	295	88	70	116	90	27
1 320	429	197	53	302	89	140	91	37	23	49	27	28
8 469	6 872	1 088	929	2 186	1 784	520	403	210	151	255	184	29
427	243	84	49	155	88	230	124	51	25	57	29	30
8 329	3 628	1 425	699	2 703	1 187	995	479	293	133	421	196	31
5 965	1 401	1 109	314	2 284	677	1 061	282	300	78	416	108	32
5 993	2 640	888	449	1 827	844	819	418	231	120	292	149	33
2 269	1 612	346	257	439	307	298	229	55	41	68	49	34
6 575	4 223	1 196	823	2 124	1 361	1 161	721	316	194	407	249	35
1 271	523	156	69	391	170	201	96	70	33	78	35	36
4 978	2 686	742	442	1 499	864	222	128	48	27	71	41	37
2 085	1 641	244	213	589	472	126	99	48	41	63	49	38
12 558	7 780	984	644	1 772	1 120	2 319	1 374	412	237	491	293	39
2 236	1 510	172	123	251	178	350	227	30	19	38	25	40
1 695	1 478	218	194	311	267	153	127	40	34	47	39	41
571	373	22	16	142	96	279	175	95	66	113	79	42
1 541	635	163	51	462	194	311	148	81	34	113	47	43
517	446	69	56	166	142	97	72	16	12	23	18	44
2 028	835	417	199	672	288	437	139	106	40	167	54	45
7 889	1 704	991	228	2 021	461	2 084	557	567	160	668	174	46
3 641	435	588	74	1 180	159	2 342	560	686	173	839	210	47
1 251	182	191	27	336	58	352	82	148	42	181	51	48

Noch: **Tabelle 3.2 Deutsche und ausländische Studierende bzw. Studienanfänger/-innen**

Lfd. Nr.	Studienbereich	Deutsche und ausländische Studierende					
		Insgesamt		darunter im 1.			
				HS		FS	
		i	w	i	w	i	w
<b>Noch: Universitäten</b>							
49	Architektur, Innenarchitektur .....	1 568	865	281	164	509	300
50	Bauingenieurwesen .....	3 202	1 022	658	192	1 086	343
51	Vermessungswesen .....	429	167	101	50	181	71
52	Wirtschaftsingenieurwesen mit ingenieurwissenschaftlichem Schwerpunkt .....	1 548	335	165	34	307	65
53	Informatik .....	17 399	3 629	3 018	665	5 660	1 319
54	Materialwissenschaft und Werkstofftechnik .....	1 455	372	221	59	431	114
55	Kunst, Kunstwissenschaft allgemein .....	2 354	1 884	474	372	970	738
56	Darstellende Kunst, Film und Fernsehen, Theaterwissenschaft .....	1 042	776	152	116	265	204
57	Musik, Musikwissenschaft .....	1 142	665	172	103	338	196
58	Außerhalb der Studienbereichsgliederung .....	14	9	13	8	14	9
<b>Theologische Hochschulen</b>							
59	<b>Zusammen</b> .....	<b>510</b>	<b>232</b>	<b>66</b>	<b>36</b>	<b>185</b>	<b>99</b>
<b>Kunsthochschulen</b>							
60	<b>Zusammen</b> .....	<b>3 583</b>	<b>1 926</b>	<b>489</b>	<b>279</b>	<b>953</b>	<b>526</b>
	darunter						
61	Architektur, Innenarchitektur .....	108	84	15	14	44	35
62	Bildende Kunst .....	604	326	69	39	109	61
63	Darstellende Kunst, Film und Fernsehen, Theaterwissenschaft .....	526	266	52	32	104	67
64	Musik, Musikwissenschaft .....	1 946	979	332	179	630	319
<b>Fachhochschulen (ohne Verwaltungs-FH)</b>							
65	<b>Zusammen</b> .....	<b>134 280</b>	<b>58 157</b>	<b>25 385</b>	<b>11 316</b>	<b>36 222</b>	<b>15 284</b>
	darunter						
66	Evangelische Theologie, -Religionslehre .....	116	87	25	19	40	27
67	Katholische Theologie, -Religionslehre .....	81	65	18	15	23	18
68	Allgemeine und vergleichende Literatur- und Sprachwissenschaft .....	621	512	157	126	162	136
69	Sport, Sportwissenschaft .....	399	202	107	59	128	72
70	Rechts-, Wirtschafts- und Sozialwissenschaften allgemein .....	2 107	1 214	415	237	605	336
71	Sozialwesen .....	10 602	8 692	2 217	1 829	2 849	2 253
72	Rechtswissenschaften .....	1 274	818	200	128	333	214
73	Wirtschaftswissenschaften .....	32 904	18 493	5 697	3 301	8 061	4 510
74	Psychologie .....	3 642	2 589	437	305	724	512
75	Wirtschaftsingenieurwesen mit wirtschaftswissenschaftlichem Schwerpunkt .....	2 448	702	431	133	705	212
76	Mathematik .....	746	267	175	74	296	111
77	Chemie .....	411	171	84	47	131	62
78	Biologie .....	1 050	627	250	147	350	189
79	Gesundheitswissenschaften allgemein .....	5 652	4 488	1 058	883	1 348	1 078
80	Agrarwissenschaften, Lebensmittel- und Getränketechnologie .....	2 997	1 202	588	240	780	314
81	Ingenieurwesen allgemein .....	6 068	1 219	1 178	216	1 761	328
82	Maschinenbau/Verfahrenstechnik .....	16 950	3 422	3 274	787	4 748	1 093
83	Elektrotechnik und Informationstechnik .....	6 336	807	1 325	175	1 815	251
84	Verkehrstechnik, Nautik .....	3 251	358	525	68	802	97
85	Architektur, Innenarchitektur .....	3 282	1 936	628	388	933	551
86	Bauingenieurwesen .....	5 097	1 314	1 055	275	1 516	409
87	Vermessungswesen .....	684	196	190	65	278	87
88	Wirtschaftsingenieurwesen mit ingenieurwissenschaftlichem Schwerpunkt .....	8 037	2 051	1 568	447	2 282	602
89	Informatik .....	13 331	3 008	2 652	645	3 995	918
90	Materialwissenschaft und Werkstofftechnik .....	456	111	78	18	153	40
91	Gestaltung .....	2 653	1 823	415	290	570	402
<b>Verwaltungsfachhochschulen</b>							
92	<b>Zusammen</b> .....	<b>5 250</b>	<b>2 702</b>	<b>1 347</b>	<b>753</b>	<b>1 850</b>	<b>981</b>

**in Bayern im Wintersemester 2017/18 nach Studienbereichen und Hochschularten**

Deutsche Studierende						Ausländische Studierende						Lfd. Nr.
zusammen		darunter im 1.				zusammen		darunter im 1.				
		HS		FS				HS		FS		
i	w	i	w	i	w	i	w	i	w	i	w	
Noch: Universitäten												
1 080	593	91	48	291	166	488	272	190	116	218	134	49
2 442	750	420	110	795	239	760	272	238	82	291	104	50
230	70	37	16	102	33	199	97	64	34	79	38	51
1 422	277	145	22	282	51	126	58	20	12	25	14	52
13 593	2 566	1 940	375	4 221	900	3 806	1 063	1 078	290	1 439	419	53
1 158	247	162	38	358	85	297	125	59	21	73	29	54
2 137	1 687	439	341	905	679	217	197	35	31	65	59	55
947	695	127	93	231	173	95	81	25	23	34	31	56
983	557	145	87	299	174	159	108	27	16	39	22	57
–	–	–	–	–	–	14	9	13	8	14	9	58
Theologische Hochschulen												
460	217	54	32	169	90	50	15	12	4	16	9	59
Kunsthochschulen												
2 520	1 294	221	116	584	307	1 063	632	268	163	369	219	60
80	59	5	4	30	22	28	25	10	10	14	13	61
403	201	34	17	69	36	201	125	35	22	40	25	62
406	189	28	15	75	45	120	77	24	17	29	22	63
1 258	595	134	66	349	163	688	384	198	113	281	156	64
Fachhochschulen (ohne Verwaltungs-FH)												
120 003	51 640	21 208	9 432	31 595	13 262	14 277	6 517	4 177	1 884	4 627	2 022	65
116	87	25	19	40	27	–	–	–	–	–	–	66
73	57	15	12	19	14	8	8	3	3	4	4	67
364	300	46	37	89	74	257	212	111	89	73	62	68
368	185	89	50	109	63	31	17	18	9	19	9	69
1 959	1 120	350	192	531	287	148	94	65	45	74	49	70
10 045	8 225	2 079	1 714	2 670	2 108	557	467	138	115	179	145	71
1 163	740	185	119	306	195	111	78	15	9	27	19	72
28 871	16 069	4 545	2 598	6 914	3 809	4 033	2 424	1 152	703	1 147	701	73
3 368	2 382	404	277	677	473	274	207	33	28	47	39	74
2 208	596	363	98	626	172	240	106	68	35	79	40	75
661	230	148	63	258	95	85	37	27	11	38	16	76
388	158	76	40	121	55	23	13	8	7	10	7	77
994	591	233	136	328	177	56	36	17	11	22	12	78
5 303	4 193	994	828	1 267	1 013	349	295	64	55	81	65	79
2 797	1 122	565	228	749	300	200	80	23	12	31	14	80
5 266	1 082	904	178	1 461	287	802	137	274	38	300	41	81
15 094	2 910	2 673	599	4 097	907	1 856	512	601	188	651	186	82
5 592	668	1 134	135	1 578	201	744	139	191	40	237	50	83
2 809	287	439	49	711	78	442	71	86	19	91	19	84
2 958	1 728	550	346	841	501	324	208	78	42	92	50	85
4 682	1 194	918	238	1 357	361	415	120	137	37	159	48	86
641	175	179	59	260	79	43	21	11	6	18	8	87
6 753	1 628	1 055	280	1 727	428	1 284	423	513	167	555	174	88
11 802	2 501	2 215	496	3 436	731	1 529	507	437	149	559	187	89
410	96	70	14	131	31	46	15	8	4	22	9	90
2 387	1 624	341	238	496	350	266	199	74	52	74	52	91
Verwaltungsfachhochschulen												
5 238	2 696	1 345	751	1 846	978	12	6	2	2	4	3	92

**Tabelle 3.3 Deutsche und ausländische Studierende bzw. Studienanfänger/-innen**

Lfd. Nr.	Studienfach	Deutsche und ausländische Studierende					
		Insgesamt		darunter im 1.			
				HS		FS	
		i	w	i	w	i	w
<b>1</b>	<b>Insgesamt .....</b>	<b>388 893</b>	<b>190 626</b>	<b>68 389</b>	<b>34 331</b>	<b>111 745</b>	<b>54 255</b>
	darunter						
2	Interdisziplin. Studien (Schwerpunkt Sprach- und Kulturwissenschaften) .....	2 111	1 713	488	413	719	597
3	Lernbereich Sprach- und Kulturwissenschaften .....	175	124	76	57	106	80
4	Medienwissenschaft .....	1 461	1 016	321	226	579	387
5	Evang. Religionspädagogik, kirchliche Bildungsarbeit .....	91	68	24	19	30	21
6	Evang. Theologie, -Religionslehre .....	1 902	1 198	198	142	442	292
7	Caritaswissenschaft .....	132	86	5	5	45	33
8	Kath. Religionspädagogik, kirchliche Bildungsarbeit .....	193	133	48	32	69	44
9	Kath. Theologie, -Religionslehre .....	2 186	1 205	280	185	542	327
10	Philosophie .....	2 633	1 065	449	198	993	435
11	Archäologie .....	1 088	554	351	173	625	323
12	Geschichte .....	3 532	1 727	496	231	931	431
13	Bibliothekswissenschaft/-wesen (nicht an Verw.-FH) .....	454	379	97	86	225	183
14	Allgemeine Literaturwissenschaft .....	322	241	51	41	113	85
15	Allgemeine Sprachwissenschaft/Indogermanistik .....	734	577	165	132	224	171
16	Angewandte Sprachwissenschaft .....	668	518	108	86	184	135
17	Berufsbezogene Fremdsprachenausbildung .....	419	339	75	59	120	98
18	Computerlinguistik .....	601	303	62	33	217	115
19	Griechisch .....	152	68	24	11	48	21
20	Klassische Philologie .....	67	32	20	9	30	13
21	Latein .....	646	375	93	57	133	79
22	Deutsch als Fremdsprache oder als Zweitsprache .....	1 526	1 350	161	146	311	275
23	Germanistik/Deutsch .....	10 334	7 982	1 974	1 551	2 899	2 254
24	Nordistik/Skandinavistik (Nord. Philologie, Einzelsprachen a.n.g.) .....	203	145	46	37	98	73
25	Amerikanistik/Amerikakunde .....	603	427	109	76	212	147
26	Anglistik/Englisch .....	7 160	5 037	1 234	901	1 882	1 325
27	Französisch .....	769	618	126	102	196	160
28	Italienisch .....	312	235	74	60	156	117
29	Romanistik (Romanische Philologie, Einzelsprachen a.n.g.) .....	667	527	147	118	208	163
30	Spanisch .....	273	208	33	27	67	56
31	Slawistik (Slaw. Philologie) .....	288	211	38	32	84	56
32	Afrikanistik .....	96	70	16	12	23	19
33	Japanologie .....	408	228	97	61	179	102
34	Orientalistik, Altorientalistik .....	414	254	79	52	171	114
35	Sinologie/Koreanistik .....	429	262	64	39	164	93
36	Asiatische Sprachen und Kulturen/Asienwissenschaften .....	112	77	27	19	56	42
37	Europ. Ethnologie und Kulturwissenschaft .....	1 290	1 016	213	170	380	293
38	Ethnologie .....	688	491	145	105	321	226
39	Volkskunde .....	401	274	42	27	128	85
40	Islamische Studien .....	66	43	15	5	25	11
41	Sportwissenschaft .....	1 366	611	294	145	484	221
42	Interdisziplin. Studien (Schwerpunkt Rechts-, Wirtschafts- und Sozialwi.) .....	962	572	193	116	284	172
43	Kommunikationswissenschaft/Publizistik .....	3 372	2 331	732	522	1 214	832
44	Politikwissenschaft/Politologie .....	3 020	1 267	593	287	1 100	489
45	Sozialkunde .....	1 250	793	163	113	314	201
46	Sozialwissenschaft .....	2 826	1 440	486	255	925	483



**in Bayern im Wintersemester 2017/18 nach Studienfächern**

Deutsche Studierende						Ausländische Studierende						Lfd. Nr.
zusammen		darunter im 1.				zusammen		darunter im 1.				
		HS		FS				HS		FS		
i	w	i	w	i	w	i	w	i	w	i	w	
338 746	165 610	53 612	27 002	93 832	45 477	50 147	25 016	14 777	7 329	17 913	8 778	1
1 792	1 468	414	363	624	530	319	245	74	50	95	67	2
100	70	4	4	34	27	75	54	72	53	72	53	3
1 374	954	296	207	539	359	87	62	25	19	40	28	4
91	68	24	19	30	21	–	–	–	–	–	–	5
1 813	1 160	183	137	418	280	89	38	15	5	24	12	6
120	77	–	–	39	27	12	9	5	5	6	6	7
182	124	43	28	62	39	11	9	5	4	7	5	8
1 975	1 158	235	175	481	309	211	47	45	10	61	18	9
2 347	945	370	162	876	379	286	120	79	36	117	56	10
1 018	514	326	159	588	302	70	40	25	14	37	21	11
3 284	1 600	403	186	825	379	248	127	93	45	106	52	12
427	355	88	79	213	173	27	24	9	7	12	10	13
265	195	40	31	95	71	57	46	11	10	18	14	14
529	421	88	72	186	142	205	156	77	60	38	29	15
526	404	48	41	115	82	142	114	60	45	69	53	16
292	234	26	19	62	50	127	105	49	40	58	48	17
456	198	41	18	168	79	145	105	21	15	49	36	18
129	53	16	6	40	16	23	15	8	5	8	5	19
67	32	20	9	30	13	–	–	–	–	–	–	20
635	365	87	52	126	73	11	10	6	5	7	6	21
1 315	1 164	126	120	261	236	211	186	35	26	50	39	22
8 606	6 669	1 207	993	2 089	1 653	1 728	1 313	767	558	810	601	23
190	134	43	34	94	69	13	11	3	3	4	4	24
504	355	86	59	175	122	99	72	23	17	37	25	25
6 257	4 416	971	715	1 558	1 093	903	621	263	186	324	232	26
709	574	118	95	183	149	60	44	8	7	13	11	27
252	188	48	38	123	91	60	47	26	22	33	26	28
478	381	79	64	174	136	189	146	68	54	34	27	29
230	173	24	19	56	46	43	35	9	8	11	10	30
160	101	20	14	64	40	128	110	18	18	20	16	31
68	52	7	6	13	12	28	18	9	6	10	7	32
345	185	73	46	148	82	63	43	24	15	31	20	33
345	212	66	47	150	102	69	42	13	5	21	12	34
315	186	38	25	125	73	114	76	26	14	39	20	35
95	64	24	16	50	37	17	13	3	3	6	5	36
1 122	882	151	118	302	227	168	134	62	52	78	66	37
608	437	130	94	287	203	80	54	15	11	34	23	38
343	229	34	21	107	70	58	45	8	6	21	15	39
56	38	12	5	21	11	10	5	3	–	4	–	40
1 230	535	237	119	418	191	136	76	57	26	66	30	41
814	476	122	66	205	118	148	96	71	50	79	54	42
3 113	2 138	662	471	1 120	767	259	193	70	51	94	65	43
2 544	987	420	189	893	372	476	280	173	98	207	117	44
1 186	752	151	107	289	187	64	41	12	6	25	14	45
2 647	1 326	438	224	854	441	179	114	48	31	71	42	46

Noch: **Tabelle 3.3 Deutsche und ausländische Studierende bzw. Studienanfänger/-innen**

Lfd. Nr.	Studienfach	Deutsche und ausländische Studierende					
		Insgesamt		darunter im 1.			
				HS		FS	
		i	w	i	w	i	w
47	Soziologie .....	2 064	1 342	335	241	760	489
48	Soziale Arbeit .....	4 214	3 501	905	762	1 133	917
49	Sozialpädagogik .....	927	787	222	191	279	229
50	Sozialwesen .....	6 392	5 153	1 279	1 035	1 744	1 357
51	Rechtswissenschaft .....	19 854	11 383	3 857	2 247	5 059	2 891
52	Wirtschaftsrecht .....	1 297	810	195	119	310	191
53	Bibliothekswesen .....	52	38	9	8	22	16
54	Finanzverwaltung .....	95	51	20	12	43	24
55	Justizvollzug .....	30	15	12	7	17	8
56	Polizei/Verfassungsschutz .....	801	167	151	26	184	39
57	Rechtspflege .....	430	287	148	102	199	124
58	Verwaltungswissenschaft/-wesen .....	942	402	178	62	337	132
59	Zoll- und Steuerverwaltung .....	1 638	925	453	267	613	334
60	Betriebswirtschaftslehre .....	39 719	19 637	6 485	3 252	10 538	5 070
61	Europäische Wirtschaft .....	290	190	61	42	80	57
62	Medienwirtschaft/Medienmanagement .....	1 625	1 021	282	185	452	300
63	Intern. Betriebswirtschaft/Management .....	6 195	3 642	1 368	856	1 642	1 020
64	Sportmanagement/Sportökonomie .....	1 496	480	279	82	404	131
65	Tourismuswirtschaft .....	2 581	2 090	519	416	624	487
66	Volkswirtschaftslehre .....	3 481	1 355	626	257	1 181	441
67	Wirtschaftspädagogik .....	846	586	73	58	324	224
68	Wirtschaftswissenschaften .....	9 000	4 082	1 300	585	2 876	1 289
69	Wirtschaftsingenieurwesen mit wirtschaftswissenschaftlichem Schwerpunkt .....	3 817	1 203	655	207	1 018	320
70	Psychologie .....	8 390	6 429	1 096	844	2 073	1 587
71	Erziehungswissenschaft (Pädagogik) .....	5 864	4 613	946	775	1 764	1 398
72	Pädagogik der frühen Kindheit .....	162	148	39	37	42	39
73	Grundschul-/Primarstufenpädagogik .....	78	68	13	11	28	24
74	Sonderpädagogik .....	2 916	2 507	416	364	631	539
75	Interdisziplin. Studien (Schwerpunkt Naturwissenschaften) .....	614	338	97	47	170	88
76	Lernbereich Naturwissenschaft/Sachunterricht .....	42	29	38	27	42	29
77	Mathematik .....	7 369	3 259	1 414	714	2 289	1 019
78	Mathematische Statistik/Wahrscheinlichkeitsrechnung .....	860	389	92	40	366	166
79	Technomathematik .....	428	148	99	37	178	64
80	Wirtschaftsmathematik .....	1 413	578	288	115	587	245
81	Astronomie, Astrophysik .....	196	39	11	4	54	12
82	Physik .....	6 830	1 644	1 398	388	2 646	773
83	Biochemie .....	1 747	867	321	175	509	256
84	Chemie .....	4 973	2 007	782	367	1 551	671
85	Lebensmittelchemie .....	503	355	100	74	190	128
86	Pharmazie .....	2 567	1 841	401	298	507	356
87	Biologie .....	6 850	4 347	1 396	934	2 275	1 445
88	Biomedizin .....	300	235	59	47	101	79
89	Biotechnologie .....	1 488	884	300	178	472	256
90	Geophysik .....	50	23	12	5	23	10
91	Geowissenschaften .....	1 219	460	190	82	404	165
92	Geographie/Erdkunde .....	5 000	2 677	787	466	1 518	864
93	Biogeographie .....	50	22	–	–	10	5
94	Wirtschafts-/Sozialgeographie .....	150	115	3	3	42	36

**in Bayern im Wintersemester 2017/18 nach Studienfächern**

Deutsche Studierende						Ausländische Studierende						Lfd. Nr.
zusammen		darunter im 1.				zusammen		darunter im 1.				
		HS		FS				HS		FS		
i	w	i	w	i	w	i	w	i	w	i	w	
1 867	1 207	285	205	673	427	197	135	50	36	87	62	47
3 967	3 290	831	698	1 026	829	247	211	74	64	107	88	48
874	734	209	178	271	221	53	53	13	13	8	8	49
6 115	4 932	1 219	989	1 670	1 299	277	221	60	46	74	58	50
17 948	10 132	3 168	1 802	4 260	2 373	1 906	1 251	689	445	799	518	51
1 183	728	179	108	279	168	114	82	16	11	31	23	52
52	38	9	8	22	16	–	–	–	–	–	–	53
95	51	20	12	43	24	–	–	–	–	–	–	54
30	15	12	7	17	8	–	–	–	–	–	–	55
801	167	151	26	184	39	–	–	–	–	–	–	56
430	287	148	102	199	124	–	–	–	–	–	–	57
854	365	157	52	312	122	88	37	21	10	25	10	58
1 638	925	453	267	613	334	–	–	–	–	–	–	59
35 045	16 987	5 003	2 440	8 839	4 184	4 674	2 650	1 482	812	1 699	886	60
241	163	50	38	70	51	49	27	11	4	10	6	61
1 470	907	233	149	396	258	155	114	49	36	56	42	62
4 690	2 809	852	560	1 166	735	1 505	833	516	296	476	285	63
1 414	457	254	73	380	122	82	23	25	9	24	9	64
2 260	1 866	398	333	512	414	321	224	121	83	112	73	65
2 866	1 008	424	141	954	318	615	347	202	116	227	123	66
817	566	70	55	315	219	29	20	3	3	9	5	67
8 074	3 532	1 005	418	2 434	1 041	926	550	295	167	442	248	68
3 442	1 010	551	150	891	254	375	193	104	57	127	66	69
7 747	5 927	975	746	1 910	1 458	643	502	121	98	163	129	70
5 400	4 259	748	635	1 527	1 228	464	354	198	140	237	170	71
162	148	39	37	42	39	–	–	–	–	–	–	72
71	63	8	7	22	20	7	5	5	4	6	4	73
2 876	2 471	407	356	618	529	40	36	9	8	13	10	74
384	214	46	22	113	59	230	124	51	25	57	29	75
42	29	38	27	42	29	–	–	–	–	–	–	76
6 746	2 991	1 189	616	2 008	900	623	268	225	98	281	119	77
723	305	75	33	318	142	137	84	17	7	48	24	78
380	128	83	30	153	53	48	20	16	7	25	11	79
1 141	434	226	83	482	187	272	144	62	32	105	58	80
143	22	–	–	35	6	53	17	11	4	19	6	81
5 822	1 379	1 109	314	2 249	671	1 008	265	289	74	397	102	82
1 531	755	253	141	426	217	216	112	68	34	83	39	83
4 388	1 719	622	285	1 349	568	585	288	160	82	202	103	84
462	324	89	63	173	114	41	31	11	11	17	14	85
2 269	1 612	346	257	439	307	298	229	55	41	68	49	86
5 842	3 737	1 105	759	1 913	1 227	1 008	610	291	175	362	218	87
273	210	54	42	93	71	27	25	5	5	8	8	88
1 358	797	269	157	429	231	130	87	31	21	43	25	89
22	10	–	–	9	4	28	13	12	5	14	6	90
1 076	392	140	55	349	138	143	68	50	27	55	27	91
4 794	2 563	742	442	1 450	826	206	114	45	24	68	38	92
45	19	–	–	10	5	5	3	–	–	–	–	93
139	104	–	–	39	33	11	11	3	3	3	3	94

Noch: **Tabelle 3.3 Deutsche und ausländische Studierende bzw. Studienanfänger/-innen**

Lfd. Nr.	Studienfach	Deutsche und ausländische Studierende					
		Insgesamt		darunter im 1.			
				HS		FS	
		i	w	i	w	i	w
95	Gesundheitspädagogik .....	701	589	128	107	214	180
96	Gesundheitswissenschaften/-management .....	4 986	3 921	763	649	1 230	983
97	Nichtärztliche Heilberufe/Therapien .....	858	635	221	180	246	180
98	Pflegewissenschaft/-management .....	1 358	1 117	239	202	317	261
99	Medizin (Allgemein-Medizin) .....	14 877	9 154	1 396	881	2 263	1 413
100	Zahnmedizin .....	2 586	1 737	202	142	289	203
101	Tiermedizin/Veterinärmedizin .....	1 848	1 605	258	228	358	306
102	Landespflege/Landschaftsgestaltung .....	1 028	636	132	80	284	168
103	Agrarökonomie .....	627	302	90	54	126	69
104	Agrarwissenschaft/Landwirtschaft .....	2 071	758	348	123	537	200
105	Brauwesen/Getränketechnologie .....	796	143	166	18	267	45
106	Gartenbau .....	404	172	52	22	120	52
107	Lebensmitteltechnologie .....	951	610	176	108	305	189
108	Ernährungswissenschaft .....	199	163	9	5	65	55
109	Haushalts- und Ernährungswissenschaft .....	792	679	152	128	212	179
110	Interdisziplinäre Studien (Schwerpunkt Ingenieurwissenschaften) .....	1 823	566	397	129	591	179
111	Mechatronik .....	4 161	447	796	80	1 243	132
112	Medientechnik .....	1 876	1 068	375	236	553	330
113	Chemie-Ingenieurwesen/Chemietechnik .....	1 930	684	422	162	599	214
114	Druck- und Reproduktionstechnik .....	351	201	84	55	124	77
115	Energietechnik (ohne Elektrotechnik) .....	2 681	577	396	107	745	168
116	Fertigungs-/Produktionstechnik .....	800	145	82	22	154	30
117	Gesundheitstechnik .....	1 977	902	376	178	564	261
118	Holz-/Fasertechnik .....	331	49	74	10	104	13
119	Maschinenbau/-wesen .....	14 571	1 919	2 529	362	3 779	550
120	Metalltechnik .....	142	23	24	7	46	11
121	Physikalische Technik .....	987	207	278	82	370	92
122	Textil- und Bekleidungstechnik/-gewerbe .....	61	35	28	17	28	17
123	Umwelttechnik (einschl. Recycling) .....	866	288	137	49	253	89
124	Verfahrenstechnik .....	1 158	435	205	87	384	149
125	Elektrotechnik/Elektronik .....	11 399	1 620	2 401	379	3 578	566
126	Mikrosystemtechnik .....	302	77	52	17	90	26
127	Fahrzeugtechnik .....	2 584	247	407	46	627	69
128	Luft- und Raumfahrttechnik .....	1 687	202	359	54	541	74
129	Verkehrsingenieurwesen .....	583	173	98	37	151	63
130	Architektur .....	4 246	2 288	766	431	1 262	696
131	Innenarchitektur .....	712	597	158	135	224	190
132	Raumplanung .....	10	5	–	–	6	3
133	Bauingenieurwesen/Ingenieurbau .....	6 843	1 871	1 382	362	2 084	571
134	Wasserbau .....	1 027	400	232	86	379	154
135	Kartographie .....	262	105	79	37	124	50
136	Vermessungswesen (Geodäsie) .....	851	258	212	78	335	108
137	Wirtschaftsingenieurwesen mit ingenieurwissenschaftlichem Schwerpunkt .....	9 585	2 386	1 733	481	2 589	667
138	Bioinformatik .....	358	141	82	39	120	55
139	Computer- und Kommunikationstechniken .....	1 584	796	277	145	423	200
140	Informatik .....	15 459	2 577	2 969	535	5 043	975
141	Ingenieurinformatik/Technische Informatik .....	2 323	346	369	60	663	102
142	Medieninformatik .....	1 776	583	278	91	487	154

**in Bayern im Wintersemester 2017/18 nach Studienfächern**

Deutsche Studierende						Ausländische Studierende						Lfd. Nr.
zusammen		darunter im 1.				zusammen		darunter im 1.				
		HS		FS				HS		FS		
i	w	i	w	i	w	i	w	i	w	i	w	
676	565	118	97	202	168	25	24	10	10	12	12	95
4 678	3 665	687	584	1 132	906	308	256	76	65	98	77	96
791	586	208	171	229	170	67	49	13	9	17	10	97
1 272	1 043	225	189	297	244	86	74	14	13	20	17	98
12 558	7 780	984	644	1 772	1 120	2 319	1 374	412	237	491	293	99
2 236	1 510	172	123	251	178	350	227	30	19	38	25	100
1 695	1 478	218	194	311	267	153	127	40	34	47	39	101
911	555	113	67	263	153	117	81	19	13	21	15	102
417	210	49	34	79	49	210	92	41	20	47	20	103
1 985	720	325	112	509	187	86	38	23	11	28	13	104
714	118	146	15	237	37	82	25	20	3	30	8	105
330	141	41	17	100	45	74	31	11	5	20	7	106
892	568	167	101	286	176	59	42	9	7	19	13	107
147	130	–	–	51	46	52	33	9	5	14	9	108
744	638	145	121	202	169	48	41	7	7	10	10	109
1 530	482	290	99	475	148	293	84	107	30	116	31	110
3 389	333	577	55	958	95	772	114	219	25	285	37	111
1 778	1 002	344	214	515	306	98	66	31	22	38	24	112
1 546	507	291	100	496	169	384	177	131	62	103	45	113
313	172	68	42	105	63	38	29	16	13	19	14	114
2 467	524	358	96	684	151	214	53	38	11	61	17	115
567	86	52	12	126	25	233	59	30	10	28	5	116
1 669	760	289	140	450	211	308	142	87	38	114	50	117
289	36	64	7	88	9	42	13	10	3	16	4	118
12 405	1 532	1 901	244	3 033	418	2 166	387	628	118	746	132	119
142	23	24	7	46	11	–	–	–	–	–	–	120
753	144	130	37	237	54	234	63	148	45	133	38	121
37	24	15	9	16	9	24	11	13	8	12	8	122
780	244	120	38	228	73	86	44	17	11	25	16	123
1 008	360	168	62	338	122	150	75	37	25	46	27	124
8 817	1 018	1 684	198	2 674	339	2 582	602	717	181	904	227	125
270	66	37	10	71	19	32	11	15	7	19	7	126
2 201	194	342	34	553	56	383	53	65	12	74	13	127
1 433	154	260	31	419	46	254	48	99	23	122	28	128
426	121	28	11	75	34	157	52	70	26	76	29	129
3 490	1 851	517	284	972	526	756	437	249	147	290	170	130
628	529	129	114	190	163	84	68	29	21	34	27	131
10	5	–	–	6	3	–	–	–	–	–	–	132
5 910	1 584	1 083	274	1 721	457	933	287	299	88	363	114	133
806	299	164	57	301	119	221	101	68	29	78	35	134
193	62	52	18	94	31	69	43	27	19	30	19	135
678	183	164	57	268	81	173	75	48	21	67	27	136
8 175	1 905	1 200	302	2 009	479	1 410	481	533	179	580	188	137
306	112	70	33	104	45	52	29	12	6	16	10	138
1 421	736	206	121	345	174	163	60	71	24	78	26	139
12 298	1 797	2 027	304	3 831	653	3 161	780	942	231	1 212	322	140
1 846	259	265	42	514	73	477	87	104	18	149	29	141
1 618	507	251	78	440	129	158	76	27	13	47	25	142

Noch: **Tabelle 3.3 Deutsche und ausländische Studierende bzw. Studienanfänger/-innen**

Lfd. Nr.	Studienfach	Deutsche und ausländische Studierende					
		Insgesamt		darunter im 1.			
				HS		FS	
		i	w	i	w	i	w
143	Medizinische Informatik .....	426	189	139	63	186	81
144	Wirtschaftsinformatik .....	8 804	2 005	1 556	377	2 733	670
145	Werkstofftechnik .....	1 911	483	299	77	584	154
146	Kunstgeschichte, Kunstwissenschaft .....	1 857	1 441	432	336	876	663
147	Bildende Kunst/Graphik .....	604	326	69	39	109	61
148	Graphikdesign/Kommunikationsgestaltung .....	1 820	1 179	286	192	388	267
149	Industriedesign/Produktgestaltung .....	318	189	56	38	90	58
150	Textilgestaltung .....	510	451	70	60	85	75
151	Film und Fernsehen .....	449	206	38	18	72	39
152	Theaterwissenschaft .....	1 022	758	152	116	258	197
153	Gesang .....	200	121	36	22	82	53
154	Instrumentalmusik .....	635	350	130	68	236	126
155	Jazz und Populärmusik .....	170	41	30	12	57	14
156	Musikerziehung .....	780	482	80	53	171	110
157	Musikwissenschaft/-geschichte .....	490	275	92	55	176	99
158	Orchestermusik .....	660	327	113	65	192	98
159	Sonstige Fächer .....	14	9	13	8	14	9

**in Bayern im Wintersemester 2017/18 nach Studienfächern**

Deutsche Studierende						Ausländische Studierende						Lfd. Nr.
zusammen		darunter im 1.				zusammen		darunter im 1.				
		HS		FS				HS		FS		
i	w	i	w	i	w	i	w	i	w	i	w	
230	104	52	25	85	36	196	85	87	38	101	45	143
7 676	1 552	1 284	268	2 338	521	1 128	453	272	109	395	149	144
1 568	343	232	52	489	116	343	140	67	25	95	38	145
1 666	1 267	398	305	813	605	191	174	34	31	63	58	146
403	201	34	17	69	36	201	125	35	22	40	25	147
1 646	1 047	236	158	347	238	174	132	50	34	41	29	148
284	170	44	30	72	46	34	19	12	8	18	12	149
454	402	58	50	73	65	56	49	12	10	12	10	150
392	171	31	15	63	34	57	35	7	3	9	5	151
928	677	127	93	224	166	94	81	25	23	34	31	152
113	70	9	7	46	32	87	51	27	15	36	21	153
291	146	46	22	98	49	344	204	84	46	138	77	154
133	30	14	5	38	8	37	11	16	7	19	6	155
740	450	75	48	162	101	40	32	5	5	9	9	156
440	237	84	50	163	92	50	38	8	5	13	7	157
415	188	44	20	107	48	245	139	69	45	85	50	158
–	–	–	–	–	–	14	9	13	8	14	9	159

**Tabelle 4. Deutsche Studierende, Studienanfänger/-innen in Bayern im Wintersemester 2017/18**

Lfd. Nr.	Hochschulart ----- Hochschule	Deutsche					
		Insge- samt	Bayern	Baden- Württem- berg	Berlin	Branden- burg	Bremen
Studierende insgesamt							
1	Hochschulen .....	338 746	255 919	31 965	2 106	1 110	419
Universitäten							
2	Universitäten zusammen .....	210 525	150 135	21 821	1 618	788	338
	darunter						
3	Universität Augsburg .....	18 119	13 918	2 539	70	31	9
4	Universität Bamberg .....	11 539	7 733	1 238	115	51	17
5	Universität Bayreuth .....	11 631	7 043	1 315	147	73	26
6	Katholische Universität Eichstätt-Ingolstadt .....	4 604	3 540	376	27	15	3
7	Universität Erlangen-Nürnberg .....	33 917	26 321	2 542	233	119	40
8	Universität München .....	42 035	30 531	3 708	365	143	77
9	Technische Universität München .....	29 612	21 598	3 135	209	69	67
10	Universität Passau .....	11 248	7 788	1 084	105	58	26
11	Universität Regensburg .....	19 087	16 502	803	93	52	19
12	Universität Würzburg .....	25 277	14 267	4 724	171	75	43
Philosophisch-Theologische Hochschulen							
13	Phil.-Theol. Hochschulen zusammen .....	460	311	50	3	2	–
Kunsthochschulen							
14	Kunsthochschulen zusammen .....	2 520	1 845	233	34	3	2
Fachhochschulen							
15	Fachhochschulen zusammen .....	120 003	98 752	9 793	443	289	78
	darunter						
16	TH Ingolstadt .....	4 565	3 879	242	15	18	4
17	HaW München .....	15 455	13 318	954	42	34	10
18	OTH Regensburg .....	10 395	9 610	294	16	15	5
19	HaW Weihenstephan-Triesdorf .....	6 079	4 792	646	13	8	7
20	Hochschule für angewandtes Management Ismaning (Priv. FH) ..	2 716	1 996	124	106	35	5
Verwaltungsfachhochschulen							
21	Hochschule für den öffentlichen Dienst in Bayern zusammen .....	5 238	4 876	68	8	28	1
Studienanfänger/-innen insgesamt							
22	Hochschulen .....	53 612	42 411	4 215	245	143	68
23	Universitäten zusammen .....	30 784	23 180	2 708	166	95	59
24	Phil.-Theol. Hochschulen zusammen .....	54	42	6	–	–	–
25	Kunsthochschulen zusammen .....	221	178	13	–	–	–
26	Fachhochschulen zusammen .....	21 208	17 734	1 473	77	42	9
	Hochschule für den öffentlichen Dienst in						
27	Bayern zusammen .....	1 345	1 277	15	2	6	–



**nach dem Land des Erwerbs der Hochschulzugangsberechtigung, Hochschulart und Hochschulen**

Studierende												Lfd. Nr.
Hamburg	Hessen	Mecklen- burg Vorpommern	Nieder- sachsen	Nordrhein- Westfalen	Rheinland- Pfalz	Saarland	Sachsen	Sachsen- Anhalt	Schleswig- Holstein	Thüringen	Ausland	
Anzahl												
Studierende insgesamt												
1 420	9 322	505	5 619	11 980	4 231	788	3 064	923	1 877	2 893	4 605	1
Universitäten												
1 172	6 550	389	4 461	9 600	3 340	629	2 193	660	1 496	1 871	3 464	2
52	195	22	197	408	209	37	88	27	75	46	196	3
65	484	17	314	555	219	34	221	41	107	244	84	4
105	585	37	431	774	247	30	290	63	170	169	126	5
15	109	7	77	206	69	9	36	15	27	22	51	6
108	735	61	658	1 185	390	82	443	118	150	373	359	7
325	990	80	749	2 102	640	165	312	120	311	229	1 188	8
190	695	42	572	1 233	455	81	171	54	185	133	723	9
120	355	15	296	631	161	21	140	33	120	62	233	10
50	263	24	184	433	124	23	154	35	77	75	176	11
108	1 911	40	744	1 418	607	99	160	62	156	411	281	12
Philosophisch-Theologische Hochschulen												
6	11	1	8	28	7	2	5	2	6	4	14	13
Kunsthochschulen												
20	66	9	28	108	28	6	32	14	17	24	51	14
Fachhochschulen												
218	2 666	98	1 103	2 214	851	150	779	228	354	938	1 049	15
6	52	7	68	100	36	4	33	15	19	27	40	16
37	174	11	116	294	90	23	73	20	46	54	159	17
10	51	6	57	93	37	10	48	12	18	39	74	18
13	123	14	90	164	69	9	36	8	25	30	32	19
12	47	5	38	217	30	11	22	16	13	15	24	20
Verwaltungsfachhochschulen												
4	29	8	19	30	5	1	55	19	4	56	27	21
Studienanfänger/-innen insgesamt												
233	1 229	73	703	1 377	546	93	478	122	308	487	881	22
196	739	51	524	1 033	407	74	345	80	230	271	626	23
1	–	–	1	2	–	–	1	–	–	–	1	24
1	5	–	1	7	2	1	2	1	3	4	3	25
35	479	21	177	332	136	18	123	35	75	192	250	26
–	6	1	–	3	1	–	7	6	–	20	1	27

**Tabelle 5. Studierende in Bayern im Wintersemester 2017/18 nach Hochschulen und Ort des Erwerbs der Hochschulzugangsberechtigung (Regierungsbezirke)**

Hochschule	Studierende mit Erwerb der Hochschulzugangsberechtigung in Bayern							
	insgesamt	davon in ...						
		Oberbayern	Niederbayern	Oberpfalz	Oberfranken	Mittelfranken	Unterfranken	Schwaben
	Anzahl							
<b>Hochschulen zusammen .....</b>	<b>266 317</b>	<b>101 761</b>	<b>25 128</b>	<b>24 258</b>	<b>20 852</b>	<b>39 568</b>	<b>22 404</b>	<b>32 346</b>
Universität Augsburg .....	14 492	4 495	195	132	128	288	166	9 088
Universität Bamberg .....	7 867	841	218	388	3 273	1 580	1 203	364
Universität Bayreuth .....	7 123	1 031	161	834	3 273	1 003	519	302
Katholische Universität Eichstätt-Ingolstadt .....	3 589	1 899	265	254	118	515	118	420
Universität Erlangen-Nürnberg .....	27 137	2 156	709	1 988	3 337	16 439	1 431	1 077
Universität München .....	32 329	25 371	1 858	856	408	668	475	2 693
Technische Universität München .....	22 617	16 025	2 030	837	345	704	427	2 249
Universität der Bundeswehr München .....	728	292	64	65	57	73	70	107
Hochschule für Politik München .....	219	176	8	5	1	5	7	17
Universität Passau .....	7 954	2 891	3 538	457	200	307	174	387
Universität Regensburg .....	16 776	4 081	4 165	6 438	539	608	250	695
Universität Würzburg .....	14 475	1 089	345	487	1 244	1 790	8 495	1 025
Hochschule für Philosophie München.....	228	182	10	9	4	4	6	13
Augustana-Hochschule Neuendettelsau.....	87	14	4	7	18	28	8	8
Akademie der Bildenden Künste München .....	458	349	33	7	11	8	2	48
Akademie der Bildenden Künste Nürnberg .....	212	35	18	22	17	80	18	22
Hochschule für Musik und Theater München .....	593	402	50	14	15	21	19	72
Hochschule für Musik Nürnberg .....	207	53	15	14	15	95	6	9
Hochschule für Musik Würzburg .....	302	27	6	23	32	51	125	38
Hochschule für evang. Kirchenmusik Bayreuth .....	17	1	–	1	7	4	3	1
Hochschule für kath. Kirchenmusik und Musikpädagogik Regensburg .....	60	7	11	27	2	3	3	7
Hochschule für Fernsehen und Film München .....	173	136	5	3	3	6	3	17
OTH Amberg-Weiden .....	2 873	175	80	2 087	192	248	42	49
HaW Ansbach .....	2 360	185	42	121	100	1 668	126	118
HaW Aschaffenburg .....	1 539	41	9	14	23	33	1 379	40
HaW Augsburg .....	4 860	1 081	67	58	32	105	44	3 473
HaW Coburg .....	3 773	247	51	93	2 281	487	505	109
TH Deggendorf .....	5 081	626	3 541	626	69	91	44	84
HaW Hof .....	2 493	188	37	182	1 662	254	90	80
TH Ingolstadt .....	4 126	2 845	220	233	87	286	64	391
HaW Kempten .....	4 308	686	45	50	43	85	71	3 328
HaW Landshut .....	4 415	1 984	2 021	163	35	55	29	128
HaW München .....	14 630	12 135	618	264	127	198	118	1 170
HaW Neu-Ulm .....	1 399	174	12	9	8	29	20	1 147
TH Nürnberg .....	10 502	554	201	928	1 010	7 003	419	387
OTH Regensburg .....	9 836	1 912	2 132	4 749	288	311	100	344
HaW Rosenheim .....	4 873	4 139	282	84	48	88	57	175
HaW Weißenstephan-Triesdorf .....	4 846	1 750	820	381	225	899	201	570
HaW Würzburg-Schweinfurt .....	6 319	235	77	153	351	524	4 773	206
Kath. Stiftungshochschule München .....	1 931	1 489	99	42	16	30	25	230
Evang. Hochschule Nürnberg .....	1 276	90	30	140	148	729	73	66
Hochschule für angewandtes Management Ismaning (Priv. FH) .....	2 106	1 513	155	118	18	130	18	154
Munich Business School München (Priv. FH) .....	191	125	11	6	8	14	3	24
Hochschule Fresenius Idstein, Standort München (Priv. FH) .....	1 259	1 066	39	19	15	17	12	91
Hochschule Macromedia für angewandte Wissenschaften München, Standort München (Priv. FH) .....	388	303	11	9	6	12	6	41

Noch: **Tabelle 5. Studierende in Bayern im Wintersemester 2017/18 nach Hochschulen und Ort des Erwerbs der Hochschulzugangsberechtigung (Regierungsbezirke)**

Hochschule	Studierende mit Erwerb der Hochschulzugangsberechtigung in Bayern							
	insgesamt	davon in ...						
		Oberbayern	Niederbayern	Oberpfalz	Oberfranken	Mittelfranken	Unterfranken	Schwaben
		Anzahl						
Hochschule für angewandte Sprachen								
SDI München (Priv. FH) .....	172	140	7	7	–	2	1	15
Deutsche Hochschule für Gesundheit und Sport, Technik und Kunst Berlin, Standort Ismaning (Priv. FH) .....	178	127	13	6	3	14	3	12
Wilhelm-Löhe-HaW Fürth (Priv. FH) .....	112	10	–	11	9	73	5	4
AMD Akademie Mode und Design Idstein, Standort München (Priv. FH) .....	235	174	12	4	2	11	2	30
HDBW Hochschule der Bayerischen Wirtschaft für angewandte Wissenschaften München (Priv. FH) .....	285	229	6	3	25	11	6	5
FH für Ökonomie und Management Essen, Standorte Augsburg, München und Nürnberg (Priv. FH) .....	6 830	4 506	149	153	194	1 231	71	526
FH des Mittelstandes (FHM) Bielefeld, Standort Bamberg (Priv. FH) .....	261	21	9	15	107	68	30	11
IB-Hochschule Berlin, Standort Coburg (Priv. FH) .....	9	2	–	1	2	4	–	–
Mediadesign Hochschule Berlin, Standort München (Priv. FH) .....	325	266	14	9	3	8	2	23
Hochschule für den öffentlichen Dienst in Bayern zusammen .....	4 883	1 190	610	652	668	570	537	656

**Tabelle 6. Studierende in Bayern im Wintersemester 2017/18 nach Ort des Erwerbs der Hochschulzugangsberechtigung (kreisfreie Städte und Landkreise) und Hochschularten**

Kreis- schl.- Nr.	Ort des Erwerbs der HZB	Studierende mit Erwerb der Hochschulzugangsberechtigung in Bayern			
		insgesamt	davon		
			wissenschaftliche Hochschulen	Staatliche Fachhochschulen und Verwaltungsfach- hochschulen	Nichtstaatliche Fachhochschulen
<b>09</b>	<b>Bayern .....</b>	<b>266 317</b>	<b>157 643</b>	<b>93 116</b>	<b>15 558</b>
<b>Regierungsbezirk Oberbayern</b>					
<b>Kreisfreie Städte</b>					
161	Ingolstadt, Stadt .....	5 302	2 603	2 533	166
162	München, Landeshauptstadt .....	30 285	18 887	9 192	2 206
163	Rosenheim, Stadt .....	2 950	1 449	1 417	84
	<b>Zusammen</b>	<b>38 537</b>	<b>22 939</b>	<b>13 142</b>	<b>2 456</b>
<b>Landkreise</b>					
171	Altötting .....	2 848	1 508	1 198	142
172	Berchtesgadener Land .....	932	633	264	35
173	Bad Tölz-Wolfratshausen .....	3 234	1 878	977	379
174	Dachau .....	2 381	1 543	593	245
175	Ebersberg .....	2 597	1 986	435	176
176	Eichstätt .....	1 622	1 087	497	38
177	Erding .....	3 096	1 577	1 184	335
178	Freising .....	4 051	2 299	1 478	274
179	Fürstenfeldbruck .....	5 849	3 598	1 679	572
180	Garmisch-Partenkirchen .....	1 319	1 012	223	84
181	Landsberg am Lech .....	2 760	1 714	896	150
182	Miesbach .....	1 480	844	509	127
183	Mühldorf a.Inn .....	1 518	950	494	74
184	München .....	13 635	8 251	1 387	3 997
185	Neuburg-Schrobenhausen .....	1 820	1 024	745	51
186	Pfaffenhofen a.d.Ilm .....	1 857	1 029	732	96
187	Rosenheim .....	3 582	2 015	1 309	258
188	Starnberg .....	2 698	2 112	371	215
189	Traunstein .....	3 286	1 904	1 252	130
190	Weilheim-Schongau .....	2 659	1 650	782	227
	<b>Zusammen</b>	<b>63 224</b>	<b>38 614</b>	<b>17 005</b>	<b>7 605</b>
<b>1</b>	<b>Oberbayern .....</b>	<b>101 761</b>	<b>61 553</b>	<b>30 147</b>	<b>10 061</b>
<b>Regierungsbezirk Niederbayern</b>					
<b>Kreisfreie Städte</b>					
261	Landshut, Stadt .....	3 823	1 695	2 037	91
262	Passau, Stadt .....	2 648	1 616	990	42
263	Straubing, Stadt .....	2 383	1 342	990	51
	<b>Zusammen</b>	<b>8 854</b>	<b>4 653</b>	<b>4 017</b>	<b>184</b>
<b>Landkreise</b>					
271	Deggendorf .....	2 934	1 456	1 435	43
272	Freyung-Grafenau .....	1 296	739	540	17
273	Kelheim .....	2 325	1 286	1 001	38
274	Landshut .....	1 662	828	726	108
275	Passau .....	2 098	1 434	614	50
276	Regen .....	1 091	576	488	27
277	Rottal-Inn .....	2 174	1 253	877	44
278	Straubing-Bogen .....	1 346	754	578	14
279	Dingolfing-Landau .....	1 348	729	589	30
	<b>Zusammen</b>	<b>16 274</b>	<b>9 055</b>	<b>6 848</b>	<b>371</b>
<b>2</b>	<b>Niederbayern .....</b>	<b>25 128</b>	<b>13 708</b>	<b>10 865</b>	<b>555</b>

Noch: **Tabelle 6. Studierende in Bayern im Wintersemester 2017/18 nach Ort des Erwerbs der Hochschulzugangsberechtigung (kreisfreie Städte und Landkreise) und Hochschularten**

Kreis- schl.- Nr.	Ort des Erwerbs der HZB	Studierende mit Erwerb der Hochschulzugangsberechtigung in Bayern			
		insgesamt	davon		
			wissenschaftliche Hochschulen	Staatliche Fachhochschulen und Verwaltungsfach- hochschulen	Nichtstaatliche Fachhochschulen
Regierungsbezirk Oberpfalz					
Kreisfreie Städte					
361	Amberg, Stadt .....	2 305	1 108	1 129	68
362	Regensburg, Stadt .....	7 212	3 990	3 131	91
363	Weiden i.d.OPf., Stadt .....	2 682	1 298	1 334	50
	Zusammen	12 199	6 396	5 594	209
Landkreise					
371	Amberg-Weizsach .....	784	442	331	11
372	Cham .....	2 146	1 135	971	40
373	Neumarkt i.d.OPf. ....	3 336	1 704	1 465	167
374	Neustadt a.d.Waldnaab .....	853	544	299	10
375	Regensburg .....	1 341	653	608	80
376	Schwandorf .....	2 971	1 618	1 331	22
377	Tirschenreuth .....	628	376	248	4
	Zusammen	12 059	6 472	5 253	334
3	Oberpfalz .....	24 258	12 868	10 847	543
Regierungsbezirk Oberfranken					
Kreisfreie Städte					
461	Bamberg, Stadt .....	4 536	3 413	1 051	72
462	Bayreuth, Stadt .....	3 039	2 145	847	47
463	Coburg, Stadt .....	2 107	893	1 195	19
464	Hof, Stadt .....	1 838	833	971	34
	Zusammen	11 520	7 284	4 064	172
Landkreise					
471	Bamberg .....	336	114	139	83
472	Bayreuth .....	841	568	204	69
473	Coburg .....	536	302	202	32
474	Forchheim .....	2 092	1 498	499	95
475	Hof .....	803	472	309	22
476	Kronach .....	900	618	266	16
477	Kulmbach .....	1 428	742	648	38
478	Lichtenfels .....	789	552	225	12
479	Wunsiedel i.Fichtelgebirge .....	1 607	897	693	17
	Zusammen	9 332	5 763	3 185	384
4	Oberfranken .....	20 852	13 047	7 249	556
Regierungsbezirk Mittelfranken					
Kreisfreie Städte					
561	Ansbach, Stadt .....	2 418	1 197	1 117	104
562	Erlangen, Stadt .....	4 750	3 521	1 026	203
563	Fürth, Stadt .....	3 006	1 738	1 149	119
564	Nürnberg, Stadt .....	13 724	7 590	4 954	1 180
565	Schwabach, Stadt .....	1 259	922	291	46
	Zusammen	25 157	14 968	8 537	1 652
Landkreise					
571	Ansbach .....	2 400	1 286	997	117
572	Erlangen-Höchstädt .....	2 652	2 029	540	83
573	Fürth .....	1 997	1 406	456	135
574	Nürnberger Land .....	2 398	1 654	637	107

Noch: **Tabelle 6. Studierende in Bayern im Wintersemester 2017/18 nach Ort des Erwerbs der Hochschulzugangsberechtigung (kreisfreie Städte und Landkreise) und Hochschularten**

Kreis- schl.- Nr.	Ort des Erwerbs der HZB	Studierende mit Erwerb der Hochschulzugangsberechtigung in Bayern			
		insgesamt	davon		
			wissenschaftliche Hochschulen	Staatliche Fachhochschulen und Verwaltungsfach- hochschulen	Nichtstaatliche Fachhochschulen

Noch: Regierungsbezirk Mittelfranken

<b>Landkreise</b>					
575	Neustadt a.d.Aisch-Bad Windsheim .....	1 530	1 013	450	67
576	Roth .....	1 246	831	351	64
577	Weißenburg-Gunzenhausen .....	2 188	1 093	966	129
	<b>Zusammen</b>	<b>14 411</b>	<b>9 312</b>	<b>4 397</b>	<b>702</b>
<b>5</b>	<b>Mittelfranken .....</b>	<b>39 568</b>	<b>24 280</b>	<b>12 934</b>	<b>2 354</b>

Regierungsbezirk Unterfranken

<b>Kreisfreie Städte</b>					
661	Aschaffenburg, Stadt .....	1 660	776	877	7
662	Schweinfurt, Stadt .....	3 224	1 686	1 520	18
663	Würzburg, Stadt .....	5 952	3 745	2 163	44
	<b>Zusammen</b>	<b>10 836</b>	<b>6 207</b>	<b>4 560</b>	<b>69</b>
<b>Landkreise</b>					
671	Aschaffenburg .....	845	535	299	11
672	Bad Kissingen .....	1 197	891	292	14
673	Rhön-Grabfeld .....	1 431	810	590	31
674	Haßberge .....	1 052	733	302	17
675	Kitzingen .....	2 706	1 718	951	37
676	Miltenberg .....	989	596	389	4
677	Main-Spessart .....	2 091	1 323	756	12
678	Schweinfurt .....	362	156	183	23
679	Würzburg .....	895	559	297	39
	<b>Zusammen</b>	<b>11 568</b>	<b>7 321</b>	<b>4 059</b>	<b>188</b>
<b>6</b>	<b>Unterfranken .....</b>	<b>22 404</b>	<b>13 528</b>	<b>8 619</b>	<b>257</b>

Regierungsbezirk Schwaben

<b>Kreisfreie Städte</b>					
761	Augsburg, Stadt .....	8 083	5 144	2 753	186
762	Kaufbeuern, Stadt .....	1 918	1 018	840	60
763	Kempten (Allgäu), Stadt .....	2 513	1 032	1 420	61
764	Memmingen, Stadt .....	1 514	754	723	37
	<b>Zusammen</b>	<b>14 028</b>	<b>7 948</b>	<b>5 736</b>	<b>344</b>
<b>Landkreise</b>					
771	Aichach-Friedberg .....	2 098	1 042	971	85
772	Augsburg .....	4 005	2 444	1 138	423
773	Dillingen a.d.Donau .....	1 359	975	352	32
774	Günzburg .....	2 055	1 319	667	69
775	Neu-Ulm .....	1 691	779	866	46
776	Lindau-Bodensee .....	842	536	277	29
777	Ostallgäu .....	1 198	750	411	37
778	Unterallgäu .....	1 425	910	465	50
779	Donau-Ries .....	2 537	1 443	1 004	90
780	Oberallgäu .....	1 108	513	568	27
	<b>Zusammen</b>	<b>18 318</b>	<b>10 711</b>	<b>6 719</b>	<b>888</b>
<b>7</b>	<b>Schwaben .....</b>	<b>32 346</b>	<b>18 659</b>	<b>12 455</b>	<b>1 232</b>



Tabelle 7. Deutsche Studierende im Wintersemester 2017/18 nach dem Land des Studienortes,

Lfd. Nr.	Land des Studienortes	Geschlecht	Studierende	davon Erwerb der Hochschul						
				Baden-Württemberg	Bayern	Berlin	Brandenburg	Bremen	Hamburg	Hessen
Universitäten										
1	Baden-Württemberg	m	76 318	52 363	5 097	636	237	170	562	3 452
2		w	67 992	44 899	5 066	630	237	131	466	3 608
3		i	144 310	97 262	10 163	1 266	474	301	1 028	7 060
4	Bayern	m	100 762	10 448	71 500	787	398	167	633	3 078
5		w	109 763	11 373	78 635	831	390	171	539	3 472
6		i	210 525	21 821	150 135	1 618	788	338	1 172	6 550
7	Berlin	m	49 357	3 661	2 930	21 511	5 288	348	767	1 675
8		w	48 959	3 454	2 823	20 036	5 333	341	893	1 769
9		i	98 316	7 115	5 753	41 547	10 621	689	1 660	3 444
10	Brandenburg	m	13 574	478	394	4 746	4 474	40	144	301
11		w	15 953	609	460	6 036	4 279	57	161	392
12		i	29 527	1 087	854	10 782	8 753	97	305	693
13	Bremen	m	8 283	137	86	65	40	2 976	251	105
14		w	8 854	174	128	116	64	2 807	416	174
15		i	17 137	311	214	181	104	5 783	667	279
16	Hamburg	m	25 166	787	635	351	266	261	9 940	675
17		w	23 826	924	733	446	257	284	9 556	638
18		i	48 992	1 711	1 368	797	523	545	19 496	1 313
19	Hessen	m	66 564	4 225	3 228	588	290	195	401	41 328
20		w	68 318	4 877	2 966	726	321	205	448	40 184
21		i	134 882	9 102	6 194	1 314	611	400	849	81 512
22	Mecklenburg-Vorpommern	m	10 233	341	229	670	973	56	298	175
23		w	11 673	421	240	858	1 306	84	289	238
24		i	21 906	762	469	1 528	2 279	140	587	413
25	Niedersachsen	m	60 813	1 369	1 043	646	364	1 211	1 802	2 259
26		w	64 504	1 528	1 203	865	483	1 630	2 207	2 527
27		i	125 317	2 897	2 246	1 511	847	2 841	4 009	4 786
28	Nordrhein-Westfalen	m	218 424	7 773	6 646	2 380	1 071	764	1 815	5 624
29		w	220 343	7 482	5 949	2 553	1 261	817	1 721	5 797
30		i	438 767	15 255	12 595	4 933	2 332	1 581	3 536	11 421
31	Rheinland-Pfalz	m	30 407	2 412	853	209	111	63	202	4 306
32		w	38 746	3 648	1 211	358	158	80	249	6 159
33		i	69 153	6 060	2 064	567	269	143	451	10 465
34	Saarland	m	6 514	419	189	46	25	12	44	182
35		w	6 988	544	220	67	23	18	43	210
36		i	13 502	963	409	113	48	30	87	392
37	Sachsen	m	32 850	1 790	2 178	810	2 045	155	289	1 033
38		w	32 016	1 700	1 947	1 028	2 039	148	287	1 091
39		i	64 866	3 490	4 125	1 838	4 084	303	576	2 124
40	Sachsen-Anhalt	m	14 372	606	485	614	725	75	126	380
41		w	15 288	578	577	755	886	70	117	449
42		i	29 660	1 184	1 062	1 369	1 611	145	243	829
43	Schleswig-Holstein	m	14 740	276	197	192	146	147	1 039	240
44		w	19 212	530	355	364	242	214	1 576	425
45		i	33 952	806	552	556	388	361	2 615	665
46	Thüringen	m	13 261	833	1 383	399	452	56	117	801
47		w	14 487	960	1 318	484	537	61	140	855
48		i	27 748	1 793	2 701	883	989	117	257	1 656
49	Deutschland	m	741 638	87 918	97 073	34 650	16 905	6 696	18 430	65 614
50		w	766 922	83 701	103 831	36 153	17 816	7 118	19 108	67 988
51		i	1 508 560	171 619	200 904	70 803	34 721	13 814	37 538	133 602
Pädagogische Hochschulen										
52	Baden-Württemberg	m	5 407	4 716	102	11	5	4	8	162
53		w	18 347	15 213	514	47	22	15	33	713
54		i	23 754	19 929	616	58	27	19	41	875
55	Deutschland	m	5 407	4 716	102	11	5	4	8	162
56		w	18 347	15 213	514	47	22	15	33	713
57		i	23 754	19 929	616	58	27	19	41	875



# dem Land des Erwerbs der Hochschulzugangsberechtigung sowie der Hochschulart

zugangsberechtigung in ...											Lfd. Nr.
Mecklen- burg- Vorpommern	Nieder- sachsen	Nordrhein- Westfalen	Rheinland- Pfalz	Saarland	Sachsen	Sachsen- Anhalt	Schleswig- Holstein	Thüringen	Ausland	ohne Angabe	
Universitäten											
178	1 752	4 348	4 143	642	408	207	722	273	1 128	–	1
153	1 534	3 963	4 036	566	415	177	579	322	1 210	–	2
331	3 286	8 311	8 179	1 208	823	384	1 301	595	2 338	–	3
195	2 176	4 872	1 661	302	942	294	791	817	1 701	–	4
194	2 285	4 728	1 679	327	1 251	366	705	1 054	1 763	–	5
389	4 461	9 600	3 340	629	2 193	660	1 496	1 871	3 464	–	6
1 024	2 475	4 055	932	210	968	708	1 017	579	1 209	–	7
1 055	2 542	4 444	889	210	1 153	891	985	688	1 453	–	8
2 079	5 017	8 499	1 821	420	2 121	1 599	2 002	1 267	2 662	–	9
270	502	742	139	28	500	290	194	166	166	–	10
411	672	873	172	36	646	398	288	208	255	–	11
681	1 174	1 615	311	64	1 146	688	482	374	421	–	12
53	3 519	549	45	7	22	27	287	21	93	–	13
72	3 328	852	79	17	54	33	397	36	107	–	14
125	6 847	1 401	124	24	76	60	684	57	200	–	15
463	3 831	2 124	289	54	232	161	4 634	149	313	1	16
521	3 533	2 033	261	66	197	139	3 780	139	319	–	17
984	7 364	4 157	550	120	429	300	8 414	288	632	1	18
186	3 081	6 413	3 515	348	462	288	614	695	707	–	19
204	3 565	7 312	3 616	455	614	379	684	932	830	–	20
390	6 646	13 725	7 131	803	1 076	667	1 298	1 627	1 537	–	21
4 279	739	644	98	14	327	276	895	143	76	–	22
4 238	879	730	130	26	513	414	986	213	108	–	23
8 517	1 618	1 374	228	40	840	690	1 881	356	184	–	24
389	39 033	7 401	529	100	389	587	2 564	549	578	–	25
493	38 604	8 904	616	98	479	792	2 829	599	647	–	26
882	77 637	16 305	1 145	198	868	1 379	5 393	1 148	1 225	–	27
815	10 880	164 333	6 568	974	1 549	932	2 378	1 069	2 832	21	28
857	11 155	166 475	6 199	953	1 713	998	2 141	1 127	3 110	35	29
1 672	22 035	330 808	12 767	1 927	3 262	1 930	4 519	2 196	5 942	56	30
70	653	3 350	15 270	2 030	158	68	233	151	268	–	31
98	1 016	4 862	16 683	2 917	244	135	280	214	434	–	32
168	1 669	8 212	31 953	4 947	402	203	513	365	702	–	33
10	139	423	873	3 932	43	12	45	18	102	–	34
20	149	549	1 041	3 823	57	18	53	31	122	–	35
30	288	972	1 914	7 755	100	30	98	49	224	–	36
736	1 518	1 739	484	71	14 627	1 950	470	2 680	275	–	37
710	1 572	1 703	437	73	13 559	2 162	495	2 771	294	–	38
1 446	3 090	3 442	921	144	28 186	4 112	965	5 451	569	–	39
269	1 994	937	188	34	1 583	5 229	344	712	71	–	40
279	1 898	943	199	28	2 220	4 888	324	956	121	–	41
548	3 892	1 880	387	62	3 803	10 117	668	1 668	192	–	42
334	1 645	813	113	22	83	62	9 227	67	136	1	43
529	2 442	1 343	177	37	154	128	10 419	91	186	–	44
863	4 087	2 156	290	59	237	190	19 646	158	322	1	45
181	852	978	253	44	1 124	636	262	4 777	113	–	46
224	970	1 018	285	39	1 495	780	281	4 928	112	–	47
405	1 822	1 996	538	83	2 619	1 416	543	9 705	225	–	48
9 452	74 789	203 721	35 100	8 812	23 417	11 727	24 677	12 866	9 768	23	49
10 058	76 144	210 732	36 499	9 671	24 764	12 698	25 226	14 309	11 071	35	50
19 510	150 933	414 453	71 599	18 483	48 181	24 425	49 903	27 175	20 839	58	51
Pädagogische Hochschulen											
7	50	102	123	36	18	8	19	11	25	–	52
20	191	401	678	182	71	31	37	45	134	–	53
27	241	503	801	218	89	39	56	56	159	–	54
7	50	102	123	36	18	8	19	11	25	–	55
20	191	401	678	182	71	31	37	45	134	–	56
27	241	503	801	218	89	39	56	56	159	–	57

Noch: **Tabelle 7. Deutsche Studierende im Wintersemester 2017/18 nach dem Land des Studienortes,**

Lfd. Nr.	Land des Studienortes	Ge- schlecht	Studierende	davon Erwerb der Hochschul						
				Baden- Württem- berg	Bayern	Berlin	Branden- burg	Bremen	Hamburg	Hessen
Theologische Hochschulen										
58	Bayern	m	243	20	169	—	—	—	2	9
59		w	217	30	142	3	2	—	4	2
60		i	460	50	311	3	2	—	6	11
61	Hessen	m	431	58	32	10	3	3	10	144
62		w	236	32	15	5	1	—	3	85
63		i	667	90	47	15	4	3	13	229
64	Nordrhein- Westfalen	m	178	5	4	3	—	—	—	7
65		w	122	4	4	1	—	—	1	4
66		i	300	9	8	4	—	—	1	11
67	Rheinland- Pfalz	m	204	10	10	—	1	—	1	8
68		w	341	17	14	1	—	—	—	23
69		i	545	27	24	1	1	—	1	31
70	Sachsen- Anhalt	m	38	3	1	2	1	—	—	6
71		w	48	4	1	7	5	—	1	5
72		i	86	7	2	9	6	—	1	11
73	Deutschland	m	1 094	96	216	15	5	3	13	174
74		w	964	87	176	17	8	—	9	119
75		i	2 058	183	392	32	13	3	22	293
Kunsthochschulen										
76	Baden- Württemberg	m	1 309	913	103	16	3	1	8	53
77		w	1 601	1 053	124	20	6	1	9	75
78		i	2 910	1 966	227	36	9	2	17	128
79	Bayern	m	1 226	114	898	14	1	2	9	36
80		w	1 294	119	947	20	2	—	11	30
81		i	2 520	233	1 845	34	3	2	20	66
82	Berlin	m	1 409	136	131	447	70	10	45	54
83		w	2 010	176	181	673	104	17	61	113
84		i	3 419	312	312	1 120	174	27	106	167
85	Bremen	m	239	15	10	4	4	64	7	5
86		w	268	22	20	9	2	41	10	13
87		i	507	37	30	13	6	105	17	18
88	Hamburg	m	614	58	51	22	7	7	166	22
89		w	912	72	93	55	9	12	204	59
90		i	1 526	130	144	77	16	19	370	81
91	Hessen	m	540	58	40	7	1	3	10	311
92		w	638	73	37	12	1	3	6	375
93		i	1 178	131	77	19	2	6	16	686
94	Mecklenburg- Vorpommern	m	140	7	4	14	7	4	5	4
95		w	191	11	10	21	15	2	2	3
96		i	331	18	14	35	22	6	7	7
97	Niedersachsen	m	783	40	28	32	13	8	15	26
98		w	1 135	34	32	36	13	10	33	44
99		i	1 918	74	60	68	26	18	48	70
100	Nordrhein- Westfalen	m	2 393	168	126	38	16	7	25	90
101		w	2 826	253	148	46	10	8	34	105
102		i	5 219	421	274	84	26	15	59	195
103	Saarland	m	281	28	16	2	—	—	1	6
104		w	367	40	20	9	—	—	2	8
105		i	648	68	36	11	—	—	3	14
106	Sachsen	m	938	64	79	74	40	8	13	43
107		w	1 211	116	95	86	53	3	18	46
108		i	2 149	180	174	160	93	11	31	89
109	Sachsen- Anhalt	m	328	27	30	31	5	1	4	13
110		w	604	49	93	62	24	6	10	26
111		i	932	76	123	93	29	7	14	39
112	Schleswig- Holstein	m	237	19	11	7	1	1	22	6
113		w	446	30	17	17	5	8	51	10
114		i	683	49	28	24	6	9	73	16

# dem Land des Erwerbs der Hochschulzugangsberechtigung sowie der Hochschulart

zugangsberechtigung in ...											Lfd. Nr.
Mecklen- burg- Vorpommern	Nieder- sachsen	Nordrhein- Westfalen	Rheinland- Pfalz	Saarland	Sachsen	Sachsen- Anhalt	Schleswig- Holstein	Thüringen	Ausland	ohne Angabe	
Theologische Hochschulen											
1	4	16	4	1	1	1	6	3	6	–	58
–	4	12	3	1	4	1	–	1	8	–	59
1	8	28	7	2	5	2	6	4	14	–	60
3	32	58	30	6	12	3	12	4	11	–	61
1	17	41	12	2	8	1	5	1	7	–	62
4	49	99	42	8	20	4	17	5	18	–	63
–	15	137	4	–	1	–	1	–	1	–	64
–	10	84	6	1	1	1	1	1	3	–	65
–	25	221	10	1	2	1	2	1	4	–	66
–	9	37	84	35	2	–	–	3	4	–	67
–	7	63	149	55	4	–	–	4	4	–	68
–	16	100	233	90	6	–	–	7	8	–	69
–	1	7	1	–	1	11	1	–	3	–	70
1	5	2	–	–	–	14	–	1	2	–	71
1	6	9	1	–	1	25	1	1	5	–	72
4	61	255	123	42	17	15	20	10	25	–	73
2	43	202	170	59	17	17	6	8	24	–	74
6	104	457	293	101	34	32	26	18	49	–	75
Kunsthochschulen											
2	32	52	74	7	8	3	8	8	18	–	76
5	31	86	89	11	24	11	6	16	34	–	77
7	63	138	163	18	32	14	14	24	52	–	78
6	11	51	19	4	13	7	8	11	22	–	79
3	17	57	9	2	19	7	9	13	29	–	80
9	28	108	28	6	32	14	17	24	51	–	81
26	91	165	35	4	39	22	45	21	68	–	82
32	110	210	47	2	75	39	47	24	99	–	83
58	201	375	82	6	114	61	92	45	167	–	84
–	88	23	3	–	3	2	9	2	–	–	85
5	80	35	6	–	6	1	15	1	2	–	86
5	168	58	9	–	9	3	24	3	2	–	87
4	74	80	12	2	13	3	70	9	14	–	88
18	114	103	27	9	25	11	66	15	20	–	89
22	188	183	39	11	38	14	136	24	34	–	90
1	15	31	34	4	7	1	4	1	12	–	91
4	9	42	40	2	11	–	11	5	7	–	92
5	24	73	74	6	18	1	15	6	19	–	93
42	12	8	2	–	11	4	14	–	2	–	94
61	14	14	5	–	5	9	11	6	2	–	95
103	26	22	7	–	16	13	25	6	4	–	96
3	463	65	15	1	15	14	30	6	9	–	97
11	689	109	16	3	17	23	29	14	22	–	98
14	1 152	174	31	4	32	37	59	20	31	–	99
7	102	1 522	108	17	27	18	27	19	76	–	100
16	115	1 681	147	25	27	10	37	21	143	–	101
23	217	3 203	255	42	54	28	64	40	219	–	102
2	4	8	35	170	2	–	3	1	3	–	103
1	10	13	63	186	3	1	2	3	6	–	104
3	14	21	98	356	5	1	5	4	9	–	105
16	47	56	25	–	333	54	23	52	11	–	106
34	65	80	30	5	405	59	32	66	18	–	107
50	112	136	55	5	738	113	55	118	29	–	108
10	17	14	6	1	61	82	4	20	2	–	109
12	39	48	17	–	73	96	10	34	5	–	110
22	56	62	23	1	134	178	14	54	7	–	111
6	18	21	–	2	2	3	114	1	3	–	112
18	55	36	5	1	8	9	170	3	3	–	113
24	73	57	5	3	10	12	284	4	6	–	114

Noch: **Tabelle 7. Deutsche Studierende im Wintersemester 2017/18 nach dem Land des Studienortes,**

Lfd. Nr.	Land des Studienortes	Geschlecht	Studierende	davon Erwerb der Hochschul						
				Baden-Württemberg	Bayern	Berlin	Brandenburg	Bremen	Hamburg	Hessen
Noch: Kunsthochschulen										
115	Thüringen	m	220	23	41	11	3	3	–	11
116		w	266	38	46	26	10	–	4	17
117		i	486	61	87	37	13	3	4	28
118	Deutschland	m	10 657	1 670	1 568	719	171	119	330	680
119		w	13 769	2 086	1 863	1 092	254	111	455	924
120		i	24 426	3 756	3 431	1 811	425	230	785	1 604
Fachhochschulen (ohne Verwaltungsfachhochschulen)										
121	Baden-Württemberg	m	78 080	58 870	5 567	324	305	97	224	2 517
122		w	56 300	40 048	4 722	345	236	71	212	2 154
123		i	134 380	98 918	10 289	669	541	168	436	4 671
124	Bayern	m	68 363	4 943	57 484	232	139	41	104	1 447
125		w	51 640	4 850	41 268	211	150	37	114	1 219
126		i	120 003	9 793	98 752	443	289	78	218	2 666
127	Berlin	m	25 147	1 037	1 002	14 039	3 292	119	231	524
128		w	23 257	1 027	994	11 599	3 241	120	277	573
129		i	48 404	2 064	1 996	25 638	6 533	239	508	1 097
130	Brandenburg	m	5 946	198	152	1 845	2 395	15	50	93
131		w	4 709	186	195	1 494	1 441	27	48	126
132		i	10 655	384	347	3 339	3 836	42	98	219
133	Bremen	m	7 202	166	137	66	51	2 733	156	127
134		w	6 434	212	199	105	74	2 053	154	149
135		i	13 636	378	336	171	125	4 786	310	276
136	Hamburg	m	21 879	1 274	1 394	285	212	238	7 608	719
137		w	22 187	1 311	1 488	482	330	274	6 857	813
138		i	44 066	2 585	2 882	767	542	512	14 465	1 532
139	Hessen	m	46 163	3 071	2 706	290	260	81	216	30 410
140		w	35 340	2 867	2 321	339	242	74	232	20 531
141		i	81 503	5 938	5 027	629	502	155	448	50 941
142	Mecklenburg-Vorpommern	m	7 009	353	365	303	422	35	350	216
143		w	5 872	249	252	270	503	37	260	188
144		i	12 881	602	617	573	925	72	610	404
145	Niedersachsen	m	32 937	567	438	185	170	442	479	558
146		w	25 111	529	548	215	146	424	421	559
147		i	58 048	1 096	986	400	316	866	900	1 117
148	Nordrhein-Westfalen	m	125 478	3 122	2 813	568	440	268	498	2 392
149		w	94 732	3 149	3 235	731	610	254	555	2 598
150		i	220 210	6 271	6 048	1 299	1 050	522	1 053	4 990
151	Rheinland-Pfalz	m	20 691	2 292	526	89	50	28	45	1 867
152		w	15 537	2 364	512	56	44	15	43	2 014
153		i	36 228	4 656	1 038	145	94	43	88	3 881
154	Saarland	m	6 647	682	547	112	94	44	85	376
155		w	5 756	650	574	123	99	45	74	294
156		i	12 403	1 332	1 121	235	193	89	159	670
157	Sachsen	m	14 601	742	1 026	264	562	30	93	404
158		w	9 826	512	778	182	338	22	77	295
159		i	24 427	1 254	1 804	446	900	52	170	699
160	Sachsen-Anhalt	m	8 190	267	297	207	332	27	80	167
161		w	7 757	312	323	265	342	36	74	204
162		i	15 947	579	620	472	674	63	154	371
163	Schleswig-Holstein	m	13 005	189	136	75	85	87	1 416	141
164		w	7 240	184	146	72	64	47	653	96
165		i	20 245	373	282	147	149	134	2 069	237
166	Thüringen	m	7 878	517	745	102	151	21	33	530
167		w	6 306	459	527	83	106	16	34	288
168		i	14 184	976	1 272	185	257	37	67	818
169	Deutschland	m	489 216	78 290	75 335	18 986	8 960	4 306	11 668	42 488
170		w	378 004	58 909	58 082	16 572	7 966	3 552	10 085	32 101
171		i	867 220	137 199	133 417	35 558	16 926	7 858	21 753	74 589

# dem Land des Erwerbs der Hochschulzugangsberechtigung sowie der Hochschulart

zugangsberechtigung in ...											Lfd. Nr.
Mecklen- burg- Vorpommern	Nieder- sachsen	Nordrhein- Westfalen	Rheinland- Pfalz	Saarland	Sachsen	Sachsen- Anhalt	Schleswig- Holstein	Thüringen	Ausland	ohne Angabe	
Noch: Kunsthochschulen											
6	4	11	8	1	22	13	5	55	3	–	115
6	10	16	4	3	21	7	4	50	4	–	116
12	14	27	12	4	43	20	9	105	7	–	117
<b>131</b>	<b>978</b>	<b>2 107</b>	<b>376</b>	<b>213</b>	<b>556</b>	<b>226</b>	<b>364</b>	<b>206</b>	<b>243</b>	<b>–</b>	<b>118</b>
<b>226</b>	<b>1 358</b>	<b>2 530</b>	<b>505</b>	<b>249</b>	<b>719</b>	<b>283</b>	<b>449</b>	<b>271</b>	<b>394</b>	<b>–</b>	<b>119</b>
<b>357</b>	<b>2 336</b>	<b>4 637</b>	<b>881</b>	<b>462</b>	<b>1 275</b>	<b>509</b>	<b>813</b>	<b>477</b>	<b>637</b>	<b>–</b>	<b>120</b>
Fachhochschulen (ohne Verwaltungsfachhochschulen)											
190	1 303	2 900	3 327	295	539	228	541	303	548	2	121
130	958	2 614	2 539	317	508	205	382	311	543	5	122
320	2 261	5 514	5 866	612	1 047	433	923	614	1 091	7	123
54	622	1 139	437	76	355	112	179	460	539	–	124
44	481	1 075	414	74	424	116	175	478	510	–	125
98	1 103	2 214	851	150	779	228	354	938	1 049	–	126
478	914	1 284	261	60	486	364	379	257	420	–	127
501	1 045	1 399	283	84	572	443	355	283	461	–	128
979	1 959	2 683	544	144	1 058	807	734	540	881	–	129
134	214	248	50	15	169	145	85	85	53	–	130
136	204	270	54	16	164	118	86	95	49	–	131
270	418	518	104	31	333	263	171	180	102	–	132
44	2 731	529	61	15	62	31	198	42	53	–	133
57	2 075	752	91	18	91	83	215	56	50	–	134
101	4 806	1 281	152	33	153	114	413	98	103	–	135
399	3 255	2 220	368	85	251	176	2 992	177	219	7	136
546	2 988	2 529	361	98	350	250	3 020	177	310	3	137
945	6 243	4 749	729	183	601	426	6 012	354	529	10	138
128	1 283	2 622	3 092	262	443	233	301	424	327	14	139
100	1 239	2 604	2 656	277	546	249	325	421	301	16	140
228	2 522	5 226	5 748	539	989	482	626	845	628	30	141
2 241	719	592	112	14	185	135	816	112	39	–	142
1 743	608	491	77	19	195	166	681	91	42	–	143
3 984	1 327	1 083	189	33	380	301	1 497	203	81	–	144
169	23 291	4 841	234	27	146	378	721	154	137	–	145
124	16 467	3 978	240	50	179	311	655	145	120	–	146
293	39 758	8 819	474	77	325	689	1 376	299	257	–	147
289	4 943	104 059	2 649	304	504	321	799	455	1 047	7	148
314	4 630	72 551	2 485	330	621	395	852	509	911	2	149
603	9 573	176 610	5 134	634	1 125	716	1 651	964	1 958	9	150
36	346	1 917	11 080	1 979	73	40	111	56	156	–	151
23	309	1 595	6 966	1 217	74	36	85	56	128	–	152
59	655	3 512	18 046	3 196	147	76	196	112	284	–	153
35	334	865	470	2 664	92	34	114	37	62	–	154
26	376	887	509	1 740	91	46	133	36	53	–	155
61	710	1 752	979	4 404	183	80	247	73	115	–	156
182	523	624	193	34	7 835	908	140	960	81	–	157
108	313	394	143	21	5 369	502	109	591	72	–	158
290	836	1 018	336	55	13 204	1 410	249	1 551	153	–	159
139	1 153	346	79	13	673	3 904	115	369	22	–	160
145	1 171	423	85	15	750	3 104	146	325	37	–	161
284	2 324	769	164	28	1 423	7 008	261	694	59	–	162
330	1 200	508	63	12	51	42	8 575	36	59	–	163
170	745	333	46	8	52	33	4 518	29	44	–	164
500	1 945	841	109	20	103	75	13 093	65	103	–	165
55	467	427	114	15	423	409	82	3 749	38	–	166
55	407	464	101	15	550	369	74	2 725	33	–	167
110	874	891	215	30	973	778	156	6 474	71	–	168
<b>4 903</b>	<b>43 298</b>	<b>125 121</b>	<b>22 590</b>	<b>5 870</b>	<b>12 287</b>	<b>7 460</b>	<b>16 148</b>	<b>7 676</b>	<b>3 800</b>	<b>30</b>	<b>169</b>
<b>4 222</b>	<b>34 016</b>	<b>92 359</b>	<b>17 050</b>	<b>4 299</b>	<b>10 536</b>	<b>6 426</b>	<b>11 811</b>	<b>6 328</b>	<b>3 664</b>	<b>26</b>	<b>170</b>
<b>9 125</b>	<b>77 314</b>	<b>217 480</b>	<b>39 640</b>	<b>10 169</b>	<b>22 823</b>	<b>13 886</b>	<b>27 959</b>	<b>14 004</b>	<b>7 464</b>	<b>56</b>	<b>171</b>

Noch: **Tabelle 7. Deutsche Studierende im Wintersemester 2017/18 nach dem Land des Studienortes,**

Lfd. Nr.	Land des Studienortes	Ge- schlecht	Studierende	davon Erwerb der Hochschul						
				Baden- Württem- berg	Bayern	Berlin	Branden- burg	Bremen	Hamburg	Hessen
Verwaltungsfachhochschulen										
172	Baden- Württemberg	m	2 417	1 931	69	20	17	2	4	26
173		w	3 993	3 375	62	22	27	2	1	47
174		i	6 410	5 306	131	42	44	4	5	73
175	Bayern	m	2 542	36	2 331	4	21	—	4	20
176		w	2 696	32	2 545	4	7	1	—	9
177		i	5 238	68	4 876	8	28	1	4	29
178	Berlin	m	170	3	17	32	25	—	—	4
179		w	351	16	30	67	54	3	4	10
180		i	521	19	47	99	79	3	4	14
181	Brandenburg	m	781	4	4	270	351	2	6	5
182		w	489	1	2	189	196	1	—	2
183		i	1 270	5	6	459	547	3	6	7
184	Bremen	m	354	3	1	1	6	105	10	7
185		w	208	4	2	—	—	81	2	3
186		i	562	7	3	1	6	186	12	10
187	Hamburg	m	313	5	—	7	9	6	106	1
188		w	362	4	1	8	9	5	98	4
189		i	675	9	1	15	18	11	204	5
190	Hessen	m	3 094	153	101	16	18	4	7	1 968
191		w	2 306	77	59	14	17	1	2	1 606
192		i	5 400	230	160	30	35	5	9	3 574
193	Mecklenburg- Vorpommern	m	297	4	2	4	25	—	3	1
194		w	235	1	—	2	12	—	2	—
195		i	532	5	2	6	37	—	5	1
196	Niedersachsen	m	568	1	—	3	4	9	12	6
197		w	948	3	—	2	13	10	5	17
198		i	1 516	4	—	5	17	19	17	23
199	Nordrhein- Westfalen	m	7 173	117	95	73	33	15	24	93
200		w	7 247	96	85	55	60	8	8	70
201		i	14 420	213	180	128	93	23	32	163
202	Rheinland- Pfalz	m	1 709	66	25	8	7	1	—	108
203		w	1 420	27	15	6	10	1	1	88
204		i	3 129	93	40	14	17	2	1	196
205	Saarland	m	244	4	1	—	—	—	—	1
206		w	201	1	1	—	—	—	—	—
207		i	445	5	2	—	—	—	—	1
208	Sachsen	m	562	3	2	4	23	—	—	2
209		w	585	3	1	4	22	—	—	1
210		i	1 147	6	3	8	45	—	—	3
211	Sachsen- Anhalt	m	385	—	1	3	16	—	2	7
212		w	208	—	—	3	4	—	1	1
213		i	593	—	1	6	20	—	3	8
214	Schleswig- Holstein	m	1 279	33	38	21	26	1	32	45
215		w	825	13	11	7	12	2	13	14
216		i	2 104	46	49	28	38	3	45	59
217	Thüringen	m	198	—	4	2	2	—	—	5
218		w	217	2	—	1	3	—	—	2
219		i	415	2	4	3	5	—	—	7
220	Deutschland	m	22 086	2 363	2 691	468	583	145	210	2 299
221		w	22 291	3 655	2 814	384	446	115	137	1 874
222		i	44 377	6 018	5 505	852	1 029	260	347	4 173
Hochschulen insgesamt										
223	Baden- Württemberg	m	163 531	118 793	10 938	1 007	567	274	806	6 210
224		w	148 233	104 588	10 488	1 064	528	220	721	6 597
225		i	311 764	223 381	21 426	2 071	1 095	494	1 527	12 807
226	Bayern	m	173 136	15 561	132 382	1 037	559	210	752	4 590
227		w	165 610	16 404	123 537	1 069	551	209	668	4 732
228		i	338 746	31 965	255 919	2 106	1 110	419	1 420	9 322

# dem Land des Erwerbs der Hochschulzugangsberechtigung sowie der Hochschulart

zugangsberechtigung in ...											Lfd. Nr.
Mecklen- burg- Vorpommern	Nieder- sachsen	Nordrhein- Westfalen	Rheinland- Pfalz	Saarland	Sachsen	Sachsen- Anhalt	Schleswig- Holstein	Thüringen	Ausland	ohne Angabe	
Verwaltungsfachhochschulen											
12	31	90	132	10	27	12	5	21	8	–	172
15	43	78	206	26	27	16	7	22	17	–	173
27	74	168	338	36	54	28	12	43	25	–	174
5	12	19	4	1	41	14	3	24	3	–	175
3	7	11	1	–	14	5	1	32	24	–	176
8	19	30	5	1	55	19	4	56	27	–	177
5	9	44	1	13	1	2	4	7	3	–	178
15	19	78	2	22	13	7	6	3	2	–	179
20	28	122	3	35	14	9	10	10	5	–	180
27	18	19	2	1	25	39	3	3	2	–	181
29	12	5	–	–	10	30	2	6	4	–	182
56	30	24	2	1	35	69	5	9	6	–	183
3	156	36	2	–	1	2	17	3	1	–	184
–	92	13	–	–	2	–	7	–	2	–	185
3	248	49	2	–	3	2	24	3	3	–	186
16	59	10	2	–	1	3	84	3	1	–	187
25	68	13	2	–	5	6	111	2	1	–	188
41	127	23	4	–	6	9	195	5	2	–	189
11	81	267	304	23	31	24	14	68	4	–	190
4	52	149	160	15	22	14	18	79	13	4	191
15	133	416	464	38	53	38	32	147	17	4	192
213	10	6	2	–	3	8	13	2	1	–	193
190	5	1	–	–	3	6	11	2	–	–	194
403	15	7	2	–	6	14	24	4	1	–	195
6	456	18	2	–	7	14	17	11	2	–	196
17	730	32	–	–	1	33	72	11	2	–	197
23	1 186	50	2	–	8	47	89	22	4	–	198
34	149	6 201	150	12	49	35	47	31	6	9	199
15	157	6 343	147	18	47	42	50	35	3	8	200
49	306	12 544	297	30	96	77	97	66	9	17	201
7	25	107	1 214	105	8	8	7	11	2	–	202
5	14	70	1 106	59	6	5	3	4	–	–	203
12	39	177	2 320	164	14	13	10	15	2	–	204
–	–	4	18	214	–	1	–	–	1	–	205
–	1	2	16	180	–	–	–	–	–	–	206
–	1	6	34	394	–	1	–	–	1	–	207
2	3	2	1	–	474	24	–	22	–	–	208
1	3	1	–	1	508	22	–	17	1	–	209
3	6	3	1	1	982	46	–	39	1	–	210
2	16	7	1	–	32	277	2	19	–	–	211
1	6	1	–	–	19	158	1	13	–	–	212
3	22	8	1	–	51	435	3	32	–	–	213
36	87	100	13	5	31	17	778	15	1	–	214
38	51	34	6	1	14	25	568	16	–	–	215
74	138	134	19	6	45	42	1 346	31	1	–	216
–	1	1	–	–	16	10	–	157	–	–	217
–	3	1	–	–	3	10	–	192	–	–	218
–	4	2	–	–	19	20	–	349	–	–	219
379	1 113	6 931	1 848	384	747	490	994	397	35	9	220
358	1 263	6 832	1 646	322	694	379	857	434	69	12	221
737	2 376	13 763	3 494	706	1 441	869	1 851	831	104	21	222
Hochschulen insgesamt											
389	3 168	7 492	7 799	990	1 000	458	1 295	616	1 727	2	223
323	2 757	7 142	7 548	1 102	1 045	440	1 011	716	1 938	5	224
712	5 925	14 634	15 347	2 092	2 045	898	2 306	1 332	3 665	7	225
261	2 825	6 097	2 125	384	1 352	428	987	1 315	2 271	–	226
244	2 794	5 883	2 106	404	1 712	495	890	1 578	2 334	–	227
505	5 619	11 980	4 231	788	3 064	923	1 877	2 893	4 605	–	228

Noch: **Tabelle 7. Deutsche Studierende im Wintersemester 2017/18 nach dem Land des Studienortes,**

Lfd. Nr.	Land des Studienortes	Ge- schlecht	Studierende	davon Erwerb der Hochschul						
				Baden- Württem- berg	Bayern	Berlin	Branden- burg	Bremen	Hamburg	Hessen
Noch: Hochschulen insgesamt										
229	Berlin	m	76 083	4 837	4 080	36 029	8 675	477	1 043	2 257
230		w	74 577	4 673	4 028	32 375	8 732	481	1 235	2 465
231		i	150 660	9 510	8 108	68 404	17 407	958	2 278	4 722
232	Brandenburg	m	20 301	680	550	6 861	7 220	57	200	399
233		w	21 151	796	657	7 719	5 916	85	209	520
234		i	41 452	1 476	1 207	14 580	13 136	142	409	919
235	Bremen	m	16 078	321	234	136	101	5 878	424	244
236		w	15 764	412	349	230	140	4 982	582	339
237		i	31 842	733	583	366	241	10 860	1 006	583
238	Hamburg	m	47 972	2 124	2 080	665	494	512	17 820	1 417
239		w	47 287	2 311	2 315	991	605	575	16 715	1 514
240		i	95 259	4 435	4 395	1 656	1 099	1 087	34 535	2 931
241	Hessen	m	116 792	7 565	6 107	911	572	286	644	74 161
242		w	106 838	7 926	5 398	1 096	582	283	691	62 781
243		i	223 630	15 491	11 505	2 007	1 154	569	1 335	136 942
244	Mecklenburg- Vorpommern	m	17 679	705	600	991	1 427	95	656	396
245		w	17 971	682	502	1 151	1 836	123	553	429
246		i	35 650	1 387	1 102	2 142	3 263	218	1 209	825
247	Niedersachsen	m	95 101	1 977	1 509	866	551	1 670	2 308	2 849
248		w	91 698	2 094	1 783	1 118	655	2 074	2 666	3 147
249		i	186 799	4 071	3 292	1 984	1 206	3 744	4 974	5 996
250	Nordrhein- Westfalen	m	353 646	11 185	9 684	3 062	1 560	1 054	2 362	8 206
251		w	325 270	10 984	9 421	3 386	1 941	1 087	2 319	8 574
252		i	678 916	22 169	19 105	6 448	3 501	2 141	4 681	16 780
253	Rheinland- Pfalz	m	53 011	4 780	1 414	306	169	92	248	6 289
254		w	56 044	6 056	1 752	421	212	96	293	8 284
255		i	109 055	10 836	3 166	727	381	188	541	14 573
256	Saarland	m	13 686	1 133	753	160	119	56	130	565
257		w	13 312	1 235	815	199	122	63	119	512
258		i	26 998	2 368	1 568	359	241	119	249	1 077
259	Sachsen	m	48 951	2 599	3 285	1 152	2 670	193	395	1 482
260		w	43 638	2 331	2 821	1 300	2 452	173	382	1 433
261		i	92 589	4 930	6 106	2 452	5 122	366	777	2 915
262	Sachsen- Anhalt	m	23 313	903	814	857	1 079	103	212	573
263		w	23 905	943	994	1 092	1 261	112	203	685
264		i	47 218	1 846	1 808	1 949	2 340	215	415	1 258
265	Schleswig- Holstein	m	29 261	517	382	295	258	236	2 509	432
266		w	27 723	757	529	460	323	271	2 293	545
267		i	56 984	1 274	911	755	581	507	4 802	977
268	Thüringen	m	21 557	1 373	2 173	514	608	80	150	1 347
269		w	21 276	1 459	1 891	594	656	77	178	1 162
270		i	42 833	2 832	4 064	1 108	1 264	157	328	2 509
271	Deutschland	m	1 270 098	175 053	176 985	54 849	26 629	11 273	30 659	111 417
272		w	1 200 297	163 651	167 280	54 265	26 512	10 911	29 827	103 719
273		i	2 470 395	338 704	344 265	109 114	53 141	22 184	60 486	215 136



# dem Land des Erwerbs der Hochschulzugangsberechtigung sowie der Hochschulart

zugangsberechtigung in ...											Lfd. Nr.
Mecklen- burg- Vorpommern	Nieder- sachsen	Nordrhein- Westfalen	Rheinland- Pfalz	Saarland	Sachsen	Sachsen- Anhalt	Schleswig- Holstein	Thüringen	Ausland	ohne Angabe	
Noch: Hochschulen insgesamt											
1 533	3 489	5 548	1 229	287	1 494	1 096	1 445	864	1 700	–	229
1 603	3 716	6 131	1 221	318	1 813	1 380	1 393	998	2 015	–	230
3 136	7 205	11 679	2 450	605	3 307	2 476	2 838	1 862	3 715	–	231
431	734	1 009	191	44	694	474	282	254	221	–	232
576	888	1 148	226	52	820	546	376	309	308	–	233
1 007	1 622	2 157	417	96	1 514	1 020	658	563	529	–	234
100	6 494	1 137	111	22	88	62	511	68	147	–	235
134	5 575	1 652	176	35	153	117	634	93	161	–	236
234	12 069	2 789	287	57	241	179	1 145	161	308	–	237
882	7 219	4 434	671	141	497	343	7 780	338	547	8	238
1 110	6 703	4 678	651	173	577	406	6 977	333	650	3	239
1 992	13 922	9 112	1 322	314	1 074	749	14 757	671	1 197	11	240
329	4 492	9 391	6 975	643	955	549	945	1 192	1 061	14	241
313	4 882	10 148	6 484	751	1 201	643	1 043	1 438	1 158	20	242
642	9 374	19 539	13 459	1 394	2 156	1 192	1 988	2 630	2 219	34	243
6 775	1 480	1 250	214	28	526	423	1 738	257	118	–	244
6 232	1 506	1 236	212	45	716	595	1 689	312	152	–	245
13 007	2 986	2 486	426	73	1 242	1 018	3 427	569	270	–	246
567	63 243	12 325	780	128	557	993	3 332	720	726	–	247
645	56 490	13 023	872	151	676	1 159	3 585	769	791	–	248
1 212	119 733	25 348	1 652	279	1 233	2 152	6 917	1 489	1 517	–	249
1 145	16 089	276 252	9 479	1 307	2 130	1 306	3 252	1 574	3 962	37	250
1 202	16 067	247 134	8 984	1 327	2 409	1 446	3 081	1 693	4 170	45	251
2 347	32 156	523 386	18 463	2 634	4 539	2 752	6 333	3 267	8 132	82	252
113	1 033	5 411	27 648	4 149	241	116	351	221	430	–	253
126	1 346	6 590	24 904	4 248	328	176	368	278	566	–	254
239	2 379	12 001	52 552	8 397	569	292	719	499	996	–	255
47	477	1 300	1 396	6 980	137	47	162	56	168	–	256
47	536	1 451	1 629	5 929	151	65	188	70	181	–	257
94	1 013	2 751	3 025	12 909	288	112	350	126	349	–	258
936	2 091	2 421	703	105	23 269	2 936	633	3 714	367	–	259
853	1 953	2 178	610	100	19 841	2 745	636	3 445	385	–	260
1 789	4 044	4 599	1 313	205	43 110	5 681	1 269	7 159	752	–	261
420	3 181	1 311	275	48	2 350	9 503	466	1 120	98	–	262
438	3 119	1 417	301	43	3 062	8 260	481	1 329	165	–	263
858	6 300	2 728	576	91	5 412	17 763	947	2 449	263	–	264
706	2 950	1 442	189	41	167	124	18 694	119	199	1	265
755	3 293	1 746	234	47	228	195	15 675	139	233	–	266
1 461	6 243	3 188	423	88	395	319	34 369	258	432	1	267
242	1 324	1 417	375	60	1 585	1 068	349	8 738	154	–	268
285	1 390	1 499	390	57	2 069	1 166	359	7 895	149	–	269
527	2 714	2 916	765	117	3 654	2 234	708	16 633	303	–	270
14 876	120 289	338 237	60 160	15 357	37 042	19 926	42 222	21 166	13 896	62	271
14 886	113 015	313 056	56 548	14 782	36 801	19 834	38 386	21 395	15 356	73	272
29 762	233 304	651 293	116 708	30 139	73 843	39 760	80 608	42 561	29 252	135	273

**Tabelle 8. Deutsche Studienanfänger/-innen im Wintersemester 2017/18 nach dem Land des Studienortes,**

Lfd. Nr.	Land des Studienortes	Geschlecht	Studierende	davon Erwerb der Hochschul						
				Baden-Württemberg	Bayern	Berlin	Brandenburg	Bremen	Hamburg	Hessen
Universitäten										
1	Baden-Württemberg	m	10 671	7 647	577	82	30	16	85	433
2		w	10 264	7 149	662	81	35	18	72	458
3		i	20 935	14 796	1 239	163	65	34	157	891
4	Bayern	m	14 113	1 240	10 467	77	57	25	96	331
5		w	16 671	1 468	12 713	89	38	34	100	408
6		i	30 784	2 708	23 180	166	95	59	196	739
7	Berlin	m	5 124	200	158	2 992	677	23	57	87
8		w	5 720	240	220	2 975	806	20	105	114
9		i	10 844	440	378	5 967	1 483	43	162	201
10	Brandenburg	m	1 653	37	25	616	641	1	14	23
11		w	2 080	50	28	817	719	5	11	29
12		i	3 733	87	53	1 433	1 360	6	25	52
13	Bremen	m	1 195	13	3	7	2	513	29	2
14		w	1 452	21	9	10	10	542	74	13
15		i	2 647	34	12	17	12	1 055	103	15
16	Hamburg	m	3 364	59	43	35	37	16	1 440	67
17		w	3 023	98	58	43	21	28	1 350	68
18		i	6 387	157	101	78	58	44	2 790	135
19	Hessen	m	7 931	394	296	48	22	19	39	5 513
20		w	8 898	531	297	65	47	16	65	5 690
21		i	16 829	925	593	113	69	35	104	11 203
22	Mecklenburg-Vorpommern	m	1 367	25	11	76	151	4	30	16
23		w	1 682	42	26	93	198	6	50	31
24		i	3 049	67	37	169	349	10	80	47
25	Niedersachsen	m	7 829	91	68	59	35	144	231	221
26		w	9 285	154	97	87	61	217	342	253
27		i	17 114	245	165	146	96	361	573	474
28	Nordrhein-Westfalen	m	20 676	382	304	103	52	64	137	310
29		w	24 148	482	304	147	59	67	160	395
30		i	44 824	864	608	250	111	131	297	705
31	Rheinland-Pfalz	m	3 431	223	53	14	7	5	25	431
32		w	4 749	444	98	27	7	6	22	673
33		i	8 180	667	151	41	14	11	47	1 104
34	Saarland	m	850	49	17	3	–	2	6	15
35		w	1 023	68	36	11	4	1	7	33
36		i	1 873	117	53	14	4	3	13	48
37	Sachsen	m	4 045	161	171	84	244	14	34	76
38		w	4 695	190	171	112	325	9	37	150
39		i	8 740	351	342	196	569	23	71	226
40	Sachsen-Anhalt	m	1 930	65	48	78	84	11	6	32
41		w	2 482	62	58	123	143	8	15	66
42		i	4 412	127	106	201	227	19	21	98
43	Schleswig-Holstein	m	2 457	26	16	23	18	14	222	17
44		w	3 260	49	37	37	33	33	308	50
45		i	5 717	75	53	60	51	47	530	67
46	Thüringen	m	1 909	80	135	67	81	2	18	82
47		w	2 443	132	187	78	103	4	30	113
48		i	4 352	212	322	145	184	6	48	195
49	Deutschland	m	88 545	10 692	12 392	4 364	2 138	873	2 469	7 656
50		w	101 875	11 180	15 001	4 795	2 609	1 014	2 748	8 544
51		i	190 420	21 872	27 393	9 159	4 747	1 887	5 217	16 200
Pädagogische Hochschulen										
52	Baden-Württemberg	m	619	554	9	2	–	–	1	17
53		w	2 636	2 308	56	2	1	1	2	64
54		i	3 255	2 862	65	4	1	1	3	81
55	Deutschland	m	619	554	9	2	–	–	1	17
56		w	2 636	2 308	56	2	1	1	2	64
57		i	3 255	2 862	65	4	1	1	3	81

# dem Land des Erwerbs der Hochschulzugangsberechtigung sowie der Hochschulart

zugangsberechtigung in ...											Lfd. Nr.
Mecklen- burg- Vorpommern	Nieder- sachsen	Nordrhein- Westfalen	Rheinland- Pfalz	Saarland	Sachsen	Sachsen- Anhalt	Schleswig- Holstein	Thüringen	Ausland	ohne Angabe	
Universitäten											
24	207	469	612	72	44	26	95	30	222	–	1
18	189	453	638	62	47	16	98	47	221	–	2
42	396	922	1 250	134	91	42	193	77	443	–	3
32	247	543	208	38	153	45	128	114	312	–	4
19	277	490	199	36	192	35	102	157	314	–	5
51	524	1 033	407	74	345	80	230	271	626	–	6
72	151	215	61	10	59	44	82	35	201	–	7
95	213	310	75	13	90	77	100	47	220	–	8
167	364	525	136	23	149	121	182	82	421	–	9
22	40	71	11	4	48	39	17	18	26	–	10
49	60	68	17	4	80	37	32	26	48	–	11
71	100	139	28	8	128	76	49	44	74	–	12
5	504	52	4	–	4	2	35	–	20	–	13
8	541	107	11	–	5	5	74	2	20	–	14
13	1 045	159	15	–	9	7	109	2	40	–	15
71	506	205	37	5	36	25	705	20	57	–	16
61	406	170	25	5	31	14	582	9	54	–	17
132	912	375	62	10	67	39	1 287	29	111	–	18
18	322	584	376	32	31	18	78	54	87	–	19
17	435	803	459	61	58	43	90	94	127	–	20
35	757	1 387	835	93	89	61	168	148	214	–	21
670	84	49	5	–	40	34	150	18	4	–	22
693	100	75	14	2	57	59	191	27	18	–	23
1 363	184	124	19	2	97	93	341	45	22	–	24
60	5 525	766	53	4	22	67	341	78	64	–	25
63	6 002	1 130	74	13	48	113	469	67	95	–	26
123	11 527	1 896	127	17	70	180	810	145	159	–	27
33	831	17 155	625	48	47	41	186	53	288	17	28
54	1 079	19 918	633	56	71	58	224	61	350	30	29
87	1 910	37 073	1 258	104	118	99	410	114	638	47	30
2	52	335	1 946	244	9	5	22	11	47	–	31
8	103	566	2 296	386	18	9	25	19	42	–	32
10	155	901	4 242	630	27	14	47	30	89	–	33
1	13	43	101	580	3	1	2	1	13	–	34
6	15	72	137	599	7	2	9	3	13	–	35
7	28	115	238	1 179	10	3	11	4	26	–	36
83	121	134	48	5	2 174	238	56	355	47	–	37
111	169	142	52	7	2 320	324	76	450	50	–	38
194	290	276	100	12	4 494	562	132	805	97	–	39
37	239	87	19	1	318	734	57	106	8	–	40
42	298	106	17	4	476	820	47	176	21	–	41
79	537	193	36	5	794	1 554	104	282	29	–	42
42	174	69	13	1	7	3	1 784	5	22	1	43
81	305	124	27	3	18	14	2 103	8	30	–	44
123	479	193	40	4	25	17	3 887	13	52	1	45
29	114	118	36	11	185	106	44	787	14	–	46
39	158	126	42	10	293	150	55	908	15	–	47
68	272	244	78	21	478	256	99	1 695	29	–	48
1 201	9 130	20 895	4 155	1 055	3 180	1 428	3 782	1 685	1 432	18	49
1 364	10 350	24 660	4 716	1 261	3 811	1 776	4 277	2 101	1 638	30	50
2 565	19 480	45 555	8 871	2 316	6 991	3 204	8 059	3 786	3 070	48	51
Pädagogische Hochschulen											
–	5	6	13	4	1	–	1	–	6	–	52
3	17	45	84	21	6	3	1	5	17	–	53
3	22	51	97	25	7	3	2	5	23	–	54
–	5	6	13	4	1	–	1	–	6	–	55
3	17	45	84	21	6	3	1	5	17	–	56
3	22	51	97	25	7	3	2	5	23	–	57

Noch: **Tabelle 8. Deutsche Studienanfänger/-innen im Wintersemester 2017/18 nach dem Land des Studienortes,**

Lfd. Nr.	Land des Studienortes	Geschlecht	Studierende	davon Erwerb der Hochschul						
				Baden-Württemberg	Bayern	Berlin	Brandenburg	Bremen	Hamburg	Hessen
Theologische Hochschulen										
58	Bayern	m	22	—	17	—	—	—	1	—
59		w	32	6	25	—	—	—	—	—
60		i	54	6	42	—	—	—	1	—
61	Hessen	m	51	8	2	1	—	—	—	19
62		w	54	6	2	3	—	—	1	17
63		i	105	14	4	4	—	—	1	36
64	Nordrhein-Westfalen	m	14	2	—	—	—	—	—	—
65		w	18	1	—	—	—	—	—	—
66		i	32	3	—	—	—	—	—	—
67	Rheinland-Pfalz	m	13	1	—	—	—	—	—	—
68		w	32	1	—	—	—	—	—	5
69		i	45	2	—	—	—	—	—	5
70	Sachsen-Anhalt	m	6	—	—	—	—	—	—	3
71		w	11	2	—	—	1	—	—	1
72		i	17	2	—	—	1	—	—	4
73	Deutschland	m	106	11	19	1	—	—	1	22
74		w	147	16	27	3	1	—	1	23
75		i	253	27	46	4	1	—	2	45
Kunsthochschulen										
76	Baden-Württemberg	m	118	86	12	1	—	—	—	5
77		w	162	111	8	2	3	—	1	4
78		i	280	197	20	3	3	—	1	9
79	Bayern	m	105	5	87	—	—	—	—	4
80		w	116	8	91	—	—	—	1	1
81		i	221	13	178	—	—	—	1	5
82	Berlin	m	125	9	8	56	7	1	3	4
83		w	173	19	6	77	8	1	9	5
84		i	298	28	14	133	15	2	12	9
85	Bremen	m	17	2	—	1	—	6	2	—
86		w	26	3	—	—	—	13	—	1
87		i	43	5	—	1	—	19	2	1
88	Hamburg	m	42	2	4	1	—	1	10	2
89		w	57	6	6	3	—	—	17	—
90		i	99	8	10	4	—	1	27	2
91	Hessen	m	39	3	3	1	—	—	2	23
92		w	50	4	2	1	—	—	1	28
93		i	89	7	5	2	—	—	3	51
94	Mecklenburg-Vorpommern	m	16	1	—	4	1	—	1	—
95		w	28	1	—	5	2	—	—	1
96		i	44	2	—	9	3	—	1	1
97	Niedersachsen	m	70	1	—	2	—	2	1	4
98		w	174	5	3	5	3	2	4	4
99		i	244	6	3	7	3	4	5	8
100	Nordrhein-Westfalen	m	205	13	10	3	1	—	3	5
101		w	306	23	13	1	2	—	3	5
102		i	511	36	23	4	3	—	6	10
103	Saarland	m	17	3	—	—	—	—	1	1
104		w	29	1	—	—	—	—	—	1
105		i	46	4	—	—	—	—	1	2
106	Sachsen	m	95	3	4	7	3	—	1	2
107		w	126	15	6	6	4	—	1	3
108		i	221	18	10	13	7	—	2	5
109	Sachsen-Anhalt	m	36	2	5	3	—	—	1	1
110		w	58	5	9	9	1	1	1	1
111		i	94	7	14	12	1	1	2	2
112	Schleswig-Holstein	m	18	4	—	2	—	—	1	1
113		w	40	1	1	2	—	1	4	3
114		i	58	5	1	4	—	1	5	4

# dem Land des Erwerbs der Hochschulzugangsberechtigung sowie der Hochschulart

zugangsberechtigung in ...											Lfd. Nr.
Mecklen- burg- Vorpommern	Nieder- sachsen	Nordrhein- Westfalen	Rheinland- Pfalz	Saarland	Sachsen	Sachsen- Anhalt	Schleswig- Holstein	Thüringen	Ausland	ohne Angabe	
Theologische Hochschulen											
–	1	2	–	–	–	–	–	–	1	–	58
–	–	–	–	–	1	–	–	–	–	–	59
–	1	2	–	–	1	–	–	–	1	–	60
–	2	6	2	3	1	–	4	–	3	–	61
–	5	12	2	–	1	–	2	1	2	–	62
–	7	18	4	3	2	–	6	1	5	–	63
–	1	10	–	–	–	–	1	–	–	–	64
–	2	14	–	–	–	–	1	–	–	–	65
–	3	24	–	–	–	–	2	–	–	–	66
–	–	–	7	5	–	–	–	–	–	–	67
–	–	5	14	7	–	–	–	–	–	–	68
–	–	5	21	12	–	–	–	–	–	–	69
–	–	1	–	–	–	1	–	–	1	–	70
–	1	1	–	–	–	3	–	1	1	–	71
–	1	2	–	–	–	4	–	1	2	–	72
–	4	19	9	8	1	1	5	–	5	–	73
–	8	32	16	7	2	3	3	2	3	–	74
–	12	51	25	15	3	4	8	2	8	–	75
Kunsthochschulen											
–	1	3	6	–	–	–	2	–	2	–	76
–	5	5	10	–	2	2	1	4	4	–	77
–	6	8	16	–	2	2	3	4	6	–	78
–	–	1	2	–	1	1	1	3	–	–	79
–	1	6	–	1	1	–	2	1	3	–	80
–	1	7	2	1	2	1	3	4	3	–	81
2	3	8	3	1	3	2	4	2	9	–	82
–	7	5	3	–	9	1	2	2	19	–	83
2	10	13	6	1	12	3	6	4	28	–	84
–	3	1	–	–	1	–	1	–	–	–	85
–	5	2	–	–	–	–	2	–	–	–	86
–	8	3	–	–	1	–	3	–	–	–	87
–	6	4	1	–	2	–	7	–	2	–	88
1	8	5	3	–	–	1	3	–	4	–	89
1	14	9	4	–	2	1	10	–	6	–	90
–	–	4	1	1	–	–	–	–	1	–	91
–	2	2	7	–	1	–	1	–	1	–	92
–	2	6	8	1	1	–	1	–	2	–	93
5	1	–	–	–	1	1	1	–	–	–	94
12	1	–	–	–	3	–	2	1	–	–	95
17	2	–	–	–	4	1	3	1	–	–	96
–	47	5	2	–	1	1	3	1	–	–	97
–	122	11	2	–	2	3	5	2	1	–	98
–	169	16	4	–	3	4	8	3	1	–	99
1	7	127	8	2	1	1	5	4	14	–	100
2	12	205	15	2	1	1	4	1	16	–	101
3	19	332	23	4	2	2	9	5	30	–	102
–	–	–	4	8	–	–	–	–	–	–	103
–	1	–	9	16	–	–	–	–	1	–	104
–	1	–	13	24	–	–	–	–	1	–	105
1	6	5	4	–	46	3	3	4	3	–	106
2	9	5	2	–	50	5	3	9	6	–	107
3	15	10	6	–	96	8	6	13	9	–	108
–	1	–	–	–	10	9	–	4	–	–	109
–	4	1	–	–	10	10	3	3	–	–	110
–	5	1	–	–	20	19	3	7	–	–	111
–	2	1	–	–	–	–	7	–	–	–	112
2	6	3	1	–	–	–	15	1	–	–	113
2	8	4	1	–	–	–	22	1	–	–	114

Noch: **Tabelle 8. Deutsche Studienanfänger/-innen im Wintersemester 2017/18 nach dem Land des Studienortes,**

Lfd. Nr.	Land des Studienortes	Geschlecht	Studierende	davon Erwerb der Hochschul						
				Baden-Württemberg	Bayern	Berlin	Brandenburg	Bremen	Hamburg	Hessen
Noch: Kunsthochschulen										
115	Thüringen	m	27	2	6	3	–	–	–	3
116		w	27	4	10	2	2	–	–	1
117		i	54	6	16	5	2	–	–	4
118	Deutschland	m	930	136	139	84	12	10	26	55
119		w	1 372	206	155	113	25	18	42	58
120		i	2 302	342	294	197	37	28	68	113
Fachhochschulen (ohne Verwaltungsfachhochschulen)										
121	Baden-Württemberg	m	13 797	10 222	1 055	64	58	18	36	473
122		w	10 837	7 829	891	44	39	13	36	418
123		i	24 634	18 051	1 946	108	97	31	72	891
124	Bayern	m	11 776	701	9 993	43	20	7	19	266
125		w	9 432	772	7 741	34	22	2	16	213
126		i	21 208	1 473	17 734	77	42	9	35	479
127	Berlin	m	3 298	100	73	1 954	521	13	33	45
128		w	3 409	115	112	1 810	560	13	38	64
129		i	6 707	215	185	3 764	1 081	26	71	109
130	Brandenburg	m	1 032	20	18	364	472	–	8	12
131		w	704	22	16	221	268	2	8	12
132		i	1 736	42	34	585	740	2	16	24
133	Bremen	m	1 134	13	14	11	10	443	22	11
134		w	1 039	27	22	10	7	347	30	18
135		i	2 173	40	36	21	17	790	52	29
136	Hamburg	m	2 017	61	53	19	7	16	807	55
137		w	2 656	103	87	47	33	36	921	77
138		i	4 673	164	140	66	40	52	1 728	132
139	Hessen	m	5 774	309	322	27	21	8	31	3 953
140		w	5 857	432	356	52	48	13	47	3 323
141		i	11 631	741	678	79	69	21	78	7 276
142	Mecklenburg-Vorpommern	m	1 014	30	21	38	72	8	49	20
143		w	1 071	28	24	51	115	3	34	21
144		i	2 085	58	45	89	187	11	83	41
145	Niedersachsen	m	5 089	56	42	16	37	65	85	69
146		w	4 317	62	67	22	10	57	66	79
147		i	9 406	118	109	38	47	122	151	148
148	Nordrhein-Westfalen	m	18 402	412	384	81	57	38	93	306
149		w	16 387	562	599	149	115	34	111	397
150		i	34 789	974	983	230	172	72	204	703
151	Rheinland-Pfalz	m	2 782	250	51	11	5	3	2	227
152		w	2 268	313	61	5	1	1	9	239
153		i	5 050	563	112	16	6	4	11	466
154	Saarland	m	994	89	73	15	17	7	14	53
155		w	983	116	91	19	26	7	13	36
156		i	1 977	205	164	34	43	14	27	89
157	Sachsen	m	2 593	108	168	47	102	5	15	68
158		w	2 000	110	189	25	71	6	24	69
159		i	4 593	218	357	72	173	11	39	137
160	Sachsen-Anhalt	m	1 118	36	24	23	39	4	6	16
161		w	1 123	33	29	36	42	6	11	21
162		i	2 241	69	53	59	81	10	17	37
163	Schleswig-Holstein	m	2 126	16	17	10	10	5	244	12
164		w	1 180	17	13	10	6	6	97	12
165		i	3 306	33	30	20	16	11	341	24
166	Thüringen	m	1 296	72	125	15	24	–	3	85
167		w	1 160	71	80	12	15	2	7	51
168		i	2 456	143	205	27	39	2	10	136
169	Deutschland	m	74 242	12 495	12 433	2 738	1 472	640	1 467	5 671
170		w	64 423	10 612	10 378	2 547	1 378	548	1 468	5 050
171		i	138 665	23 107	22 811	5 285	2 850	1 188	2 935	10 721

# dem Land des Erwerbs der Hochschulzugangsberechtigung sowie der Hochschulart

zugangsberechtigung in ...											Lfd. Nr.
Mecklen- burg- Vorpommern	Nieder- sachsen	Nordrhein- Westfalen	Rheinland- Pfalz	Saarland	Sachsen	Sachsen- Anhalt	Schleswig- Holstein	Thüringen	Ausland	ohne Angabe	
Noch: Kunsthochschulen											
1	–	–	–	–	3	4	–	5	–	–	115
–	–	–	–	1	1	–	–	4	2	–	116
1	–	–	–	1	4	4	–	9	2	–	117
<b>10</b>	<b>77</b>	<b>159</b>	<b>31</b>	<b>12</b>	<b>69</b>	<b>22</b>	<b>34</b>	<b>23</b>	<b>31</b>	<b>–</b>	<b>118</b>
<b>19</b>	<b>183</b>	<b>250</b>	<b>52</b>	<b>20</b>	<b>80</b>	<b>23</b>	<b>43</b>	<b>28</b>	<b>57</b>	<b>–</b>	<b>119</b>
<b>29</b>	<b>260</b>	<b>409</b>	<b>83</b>	<b>32</b>	<b>149</b>	<b>45</b>	<b>77</b>	<b>51</b>	<b>88</b>	<b>–</b>	<b>120</b>
Fachhochschulen (ohne Verwaltungsfachhochschulen)											
30	229	535	686	48	73	38	78	56	98	–	121
21	139	452	574	51	80	26	62	58	103	1	122
51	368	987	1 260	99	153	64	140	114	201	1	123
12	114	184	67	9	43	24	42	95	137	–	124
9	63	148	69	9	80	11	33	97	113	–	125
21	177	332	136	18	123	35	75	192	250	–	126
68	95	117	27	8	47	53	49	21	74	–	127
70	123	152	30	3	66	63	58	38	94	–	128
138	218	269	57	11	113	116	107	59	168	–	129
20	18	30	7	–	19	18	10	7	9	–	130
25	15	30	6	1	26	16	15	16	5	–	131
45	33	60	13	1	45	34	25	23	14	–	132
4	500	53	5	–	4	2	31	4	7	–	133
2	405	76	16	4	9	7	42	7	10	–	134
6	905	129	21	4	13	9	73	11	17	–	135
30	333	150	18	7	14	13	391	11	30	2	136
59	373	227	31	6	28	26	539	10	52	1	137
89	706	377	49	13	42	39	930	21	82	3	138
4	181	331	392	23	45	24	44	32	27	–	139
11	223	497	477	35	94	40	105	71	32	1	140
15	404	828	869	58	139	64	149	103	59	1	141
371	100	62	15	–	27	21	159	12	9	–	142
379	104	73	9	1	46	34	127	16	6	–	143
750	204	135	24	1	73	55	286	28	15	–	144
30	3 679	754	20	1	12	59	127	21	16	–	145
9	2 998	674	32	4	14	54	125	23	21	–	146
39	6 677	1 428	52	5	26	113	252	44	37	–	147
40	708	15 411	404	34	60	44	119	62	149	–	148
63	809	12 427	489	49	92	62	206	87	136	–	149
103	1 517	27 838	893	83	152	106	325	149	285	–	150
2	39	197	1 710	240	4	6	11	7	17	–	151
4	39	176	1 200	165	6	4	10	11	24	–	152
6	78	373	2 910	405	10	10	21	18	41	–	153
7	41	109	59	445	19	7	20	7	12	–	154
4	65	148	83	314	14	8	24	6	9	–	155
11	106	257	142	759	33	15	44	13	21	–	156
30	103	113	41	7	1 437	153	28	148	20	–	157
19	71	91	51	8	1 029	79	35	104	19	–	158
49	174	204	92	15	2 466	232	63	252	39	–	159
20	171	34	7	–	86	571	15	63	3	–	160
13	186	43	9	1	129	487	27	43	7	–	161
33	357	77	16	1	215	1 058	42	106	10	–	162
41	173	72	8	–	8	5	1 485	7	13	–	163
22	125	38	6	3	8	7	798	7	5	–	164
63	298	110	14	3	16	12	2 283	14	18	–	165
9	78	72	23	3	79	66	14	617	11	–	166
6	95	61	11	5	98	73	17	548	8	–	167
15	173	133	34	8	177	139	31	1 165	19	–	168
<b>718</b>	<b>6 562</b>	<b>18 224</b>	<b>3 489</b>	<b>825</b>	<b>1 977</b>	<b>1 104</b>	<b>2 623</b>	<b>1 170</b>	<b>632</b>	<b>2</b>	<b>169</b>
<b>716</b>	<b>5 833</b>	<b>15 313</b>	<b>3 093</b>	<b>659</b>	<b>1 819</b>	<b>997</b>	<b>2 223</b>	<b>1 142</b>	<b>644</b>	<b>3</b>	<b>170</b>
<b>1 434</b>	<b>12 395</b>	<b>33 537</b>	<b>6 582</b>	<b>1 484</b>	<b>3 796</b>	<b>2 101</b>	<b>4 846</b>	<b>2 312</b>	<b>1 276</b>	<b>5</b>	<b>171</b>

Noch: **Tabelle 8. Deutsche Studienanfänger/-innen im Wintersemester 2017/18 nach dem Land des Studienortes,**

Lfd. Nr.	Land des Studienortes	Ge- schlecht	Studierende	davon Erwerb der Hochschul						
				Baden- Württem- berg	Bayern	Berlin	Branden- burg	Bremen	Hamburg	Hessen
Verwaltungsfachhochschulen										
172	Baden- Württemberg	m	514	423	13	–	3	1	–	6
173		w	718	618	8	5	7	–	–	6
174		i	1 232	1 041	21	5	10	1	–	12
175	Bayern	m	594	10	551	2	6	–	–	4
176		w	751	5	726	–	–	–	–	2
177		i	1 345	15	1 277	2	6	–	–	6
178	Berlin	m	59	–	7	10	9	–	–	4
179		w	113	4	11	27	17	1	2	3
180		i	172	4	18	37	26	1	2	7
181	Brandenburg	m	212	–	1	72	112	1	–	–
182		w	130	1	–	55	52	–	–	1
183		i	342	1	1	127	164	1	–	1
184	Bremen	m	101	–	–	1	–	27	4	–
185		w	57	1	–	–	–	20	1	–
186		i	158	1	–	1	–	47	5	–
187	Hamburg	m	124	2	–	–	–	1	45	1
188		w	147	1	–	2	1	2	38	3
189		i	271	3	–	2	1	3	83	4
190	Hessen	m	723	22	21	6	9	–	1	492
191		w	692	20	19	1	5	–	–	496
192		i	1 415	42	40	7	14	–	1	988
193	Mecklenburg- Vorpommern	m	117	3	–	–	11	–	2	–
194		w	89	–	–	2	3	–	–	–
195		i	206	3	–	2	14	–	2	–
196	Niedersachsen	m	164	–	–	1	3	–	2	1
197		w	321	1	–	–	6	2	2	3
198		i	485	1	–	1	9	2	4	4
199	Nordrhein- Westfalen	m	2 712	37	26	14	16	5	7	34
200		w	2 744	35	29	12	17	4	2	23
201		i	5 456	72	55	26	33	9	9	57
202	Rheinland- Pfalz	m	385	12	4	1	4	–	–	16
203		w	385	5	2	3	4	–	1	25
204		i	770	17	6	4	8	–	1	41
205	Saarland	m	59	2	–	–	–	–	–	–
206		w	44	–	1	–	–	–	–	–
207		i	103	2	1	–	–	–	–	–
208	Sachsen	m	195	–	–	2	10	–	–	–
209		w	205	–	–	2	6	–	–	–
210		i	400	–	–	4	16	–	–	–
211	Sachsen- Anhalt	m	116	–	–	2	5	–	–	2
212		w	73	–	–	3	2	–	–	–
213		i	189	–	–	5	7	–	–	2
214	Schleswig- Holstein	m	212	1	–	1	4	–	6	–
215		w	163	–	–	2	1	1	2	1
216		i	375	1	–	3	5	1	8	1
217	Thüringen	m	55	–	–	–	1	–	–	2
218		w	52	–	–	–	–	–	–	1
219		i	107	–	–	–	1	–	–	3
220	Deutschland	m	6 342	512	623	112	193	35	67	562
221		w	6 684	691	796	114	121	30	48	564
222		i	13 026	1 203	1 419	226	314	65	115	1 126
Hochschulen insgesamt										
223	Baden- Württemberg	m	25 719	18 932	1 666	149	91	35	122	934
224		w	24 617	18 015	1 625	134	85	32	111	950
225		i	50 336	36 947	3 291	283	176	67	233	1 884
226	Bayern	m	26 610	1 956	21 115	122	83	32	116	605
227		w	27 002	2 259	21 296	123	60	36	117	624
228		i	53 612	4 215	42 411	245	143	68	233	1 229



# dem Land des Erwerbs der Hochschulzugangsberechtigung sowie der Hochschulart

zugangsberechtigung in ...											Lfd. Nr.
Mecklen- burg- Vorpommern	Nieder- sachsen	Nordrhein- Westfalen	Rheinland- Pfalz	Saarland	Sachsen	Sachsen- Anhalt	Schleswig- Holstein	Thüringen	Ausland	ohne Angabe	
Verwaltungsfachhochschulen											
—	6	12	30	6	4	3	1	4	2	—	172
3	5	11	36	1	7	1	3	3	4	—	173
3	11	23	66	7	11	4	4	7	6	—	174
1	—	1	1	—	5	5	—	8	—	—	175
—	—	2	—	—	2	1	—	12	1	—	176
1	—	3	1	—	7	6	—	20	1	—	177
1	2	15	—	5	1	—	1	3	1	—	178
5	5	21	—	8	3	1	3	2	—	—	179
6	7	36	—	13	4	1	4	5	1	—	180
5	2	7	—	—	3	7	1	—	1	—	181
7	3	1	—	—	2	6	1	1	—	—	182
12	5	8	—	—	5	13	2	1	1	—	183
—	50	8	1	—	—	—	8	2	—	—	184
—	27	5	—	—	—	—	3	—	—	—	185
—	77	13	1	—	—	—	11	2	—	—	186
5	22	5	2	—	—	3	37	1	—	—	187
9	21	8	—	—	—	1	60	—	1	—	188
14	43	13	2	—	—	4	97	1	1	—	189
4	19	45	55	6	10	9	1	21	2	—	190
4	18	33	47	5	7	2	2	23	10	—	191
8	37	78	102	11	17	11	3	44	12	—	192
82	6	3	1	—	1	5	2	1	—	—	193
72	3	1	—	—	1	1	5	1	—	—	194
154	9	4	1	—	2	6	7	2	—	—	195
2	135	7	1	—	—	6	3	3	—	—	196
7	244	13	—	—	1	13	23	6	—	—	197
9	379	20	1	—	1	19	26	9	—	—	198
10	49	2 396	56	6	16	5	14	16	2	3	199
4	66	2 430	60	9	15	11	14	8	2	3	200
14	115	4 826	116	15	31	16	28	24	4	6	201
2	3	18	294	22	2	2	2	2	1	—	202
3	4	7	310	18	1	1	—	1	—	—	203
5	7	25	604	40	3	3	2	3	1	—	204
—	—	—	5	52	—	—	—	—	—	—	205
—	—	—	4	39	—	—	—	—	—	—	206
—	—	—	9	91	—	—	—	—	—	—	207
—	1	—	—	—	169	5	—	8	—	—	208
—	—	—	—	—	184	7	—	6	—	—	209
—	1	—	—	—	353	12	—	14	—	—	210
—	3	—	—	—	8	88	1	7	—	—	211
—	1	1	—	—	4	58	1	3	—	—	212
—	4	1	—	—	12	146	2	10	—	—	213
6	14	2	1	—	1	4	171	1	—	—	214
8	17	2	—	—	1	9	116	3	—	—	215
14	31	4	1	—	2	13	287	4	—	—	216
—	—	—	—	—	2	4	—	46	—	—	217
—	—	—	—	—	1	1	—	49	—	—	218
—	—	—	—	—	3	5	—	95	—	—	219
118	312	2 519	447	97	222	146	242	123	9	3	220
122	414	2 535	457	80	229	113	231	118	18	3	221
240	726	5 054	904	177	451	259	473	241	27	6	222
Hochschulen insgesamt											
54	448	1 025	1 347	130	122	67	177	90	330	—	223
45	355	966	1 342	135	142	48	165	117	349	1	224
99	803	1 991	2 689	265	264	115	342	207	679	1	225
45	362	731	278	47	202	75	171	220	450	—	226
28	341	646	268	46	276	47	137	267	431	—	227
73	703	1 377	546	93	478	122	308	487	881	—	228

Noch: **Tabelle 8. Deutsche Studienanfänger/-innen im Wintersemester 2017/18 nach dem Land des Studienortes,**

Lfd. Nr.	Land des Studienortes	Geschlecht	Studierende	davon Erwerb der Hochschul						
				Baden-Württemberg	Bayern	Berlin	Brandenburg	Bremen	Hamburg	Hessen
Noch: Hochschulen insgesamt										
229	Berlin	m	8 606	309	246	5 012	1 214	37	93	140
230		w	9 415	378	349	4 889	1 391	35	154	186
231		i	18 021	687	595	9 901	2 605	72	247	326
232	Brandenburg	m	2 897	57	44	1 052	1 225	2	22	35
233		w	2 914	73	44	1 093	1 039	7	19	42
234		i	5 811	130	88	2 145	2 264	9	41	77
235	Bremen	m	2 447	28	17	20	12	989	57	13
236		w	2 574	52	31	20	17	922	105	32
237		i	5 021	80	48	40	29	1 911	162	45
238	Hamburg	m	5 547	124	100	55	44	34	2 302	125
239		w	5 883	208	151	95	55	66	2 326	148
240		i	11 430	332	251	150	99	100	4 628	273
241	Hessen	m	14 518	736	644	83	52	27	73	10 000
242		w	15 551	993	676	122	100	29	114	9 554
243		i	30 069	1 729	1 320	205	152	56	187	19 554
244	Mecklenburg-Vorpommern	m	2 514	59	32	118	235	12	82	36
245		w	2 870	71	50	151	318	9	84	53
246		i	5 384	130	82	269	553	21	166	89
247	Niedersachsen	m	13 152	148	110	78	75	211	319	295
248		w	14 097	222	167	114	80	278	414	339
249		i	27 249	370	277	192	155	489	733	634
250	Nordrhein-Westfalen	m	42 009	846	724	201	126	107	240	655
251		w	43 603	1 103	945	309	193	105	276	820
252		i	85 612	1 949	1 669	510	319	212	516	1 475
253	Rheinland-Pfalz	m	6 611	486	108	26	16	8	27	674
254		w	7 434	763	161	35	12	7	32	942
255		i	14 045	1 249	269	61	28	15	59	1 616
256	Saarland	m	1 920	143	90	18	17	9	21	69
257		w	2 079	185	128	30	30	8	20	70
258		i	3 999	328	218	48	47	17	41	139
259	Sachsen	m	6 928	272	343	140	359	19	50	146
260		w	7 026	315	366	145	406	15	62	222
261		i	13 954	587	709	285	765	34	112	368
262	Sachsen-Anhalt	m	3 206	103	77	106	128	15	13	54
263		w	3 747	102	96	171	189	15	27	89
264		i	6 953	205	173	277	317	30	40	143
265	Schleswig-Holstein	m	4 813	47	33	36	32	19	473	30
266		w	4 643	67	51	51	40	41	411	66
267		i	9 456	114	84	87	72	60	884	96
268	Thüringen	m	3 287	154	266	85	106	2	21	172
269		w	3 682	207	277	92	120	6	37	166
270		i	6 969	361	543	177	226	8	58	338
271	Deutschland	m	170 784	24 400	25 615	7 301	3 815	1 558	4 031	13 983
272		w	177 137	25 013	26 413	7 574	4 135	1 611	4 309	14 303
273		i	347 921	49 413	52 028	14 875	7 950	3 169	8 340	28 286

# dem Land des Erwerbs der Hochschulzugangsberechtigung sowie der Hochschulart

zugangsberechtigung in ...											Lfd. Nr.
Mecklen- burg- Vorpommern	Nieder- sachsen	Nordrhein- Westfalen	Rheinland- Pfalz	Saarland	Sachsen	Sachsen- Anhalt	Schleswig- Holstein	Thüringen	Ausland	ohne Angabe	
Noch: Hochschulen insgesamt											
143	251	355	91	24	110	99	136	61	285	–	229
170	348	488	108	24	168	142	163	89	333	–	230
313	599	843	199	48	278	241	299	150	618	–	231
47	60	108	18	4	70	64	28	25	36	–	232
81	78	99	23	5	108	59	48	43	53	–	233
128	138	207	41	9	178	123	76	68	89	–	234
9	1 057	114	10	–	9	4	75	6	27	–	235
10	978	190	27	4	14	12	121	9	30	–	236
19	2 035	304	37	4	23	16	196	15	57	–	237
106	867	364	58	12	52	41	1 140	32	89	2	238
130	808	410	59	11	59	42	1 184	19	111	1	239
236	1 675	774	117	23	111	83	2 324	51	200	3	240
26	524	970	826	65	87	51	127	107	120	–	241
32	683	1 347	992	101	161	85	200	189	172	1	242
58	1 207	2 317	1 818	166	248	136	327	296	292	1	243
1 128	191	114	21	–	69	61	312	31	13	–	244
1 156	208	149	23	3	107	94	325	45	24	–	245
2 284	399	263	44	3	176	155	637	76	37	–	246
92	9 386	1 532	76	5	35	133	474	103	80	–	247
79	9 366	1 828	108	17	65	183	622	98	117	–	248
171	18 752	3 360	184	22	100	316	1 096	201	197	–	249
84	1 596	35 099	1 093	90	124	91	325	135	453	20	250
123	1 968	34 994	1 197	116	179	132	449	157	504	33	251
207	3 564	70 093	2 290	206	303	223	774	292	957	53	252
6	94	550	3 957	511	15	13	35	20	65	–	253
15	146	754	3 820	576	25	14	35	31	66	–	254
21	240	1 304	7 777	1 087	40	27	70	51	131	–	255
8	54	152	169	1 085	22	8	22	8	25	–	256
10	81	220	233	968	21	10	33	9	23	–	257
18	135	372	402	2 053	43	18	55	17	48	–	258
114	231	252	93	12	3 826	399	87	515	70	–	259
132	249	238	105	15	3 583	415	114	569	75	–	260
246	480	490	198	27	7 409	814	201	1 084	145	–	261
57	414	122	26	1	422	1 403	73	180	12	–	262
55	490	152	26	5	619	1 378	78	226	29	–	263
112	904	274	52	6	1 041	2 781	151	406	41	–	264
89	363	144	22	1	16	12	3 447	13	35	1	265
113	453	167	34	6	27	30	3 032	19	35	–	266
202	816	311	56	7	43	42	6 479	32	70	1	267
39	192	190	59	14	269	180	58	1 455	25	–	268
45	253	187	53	16	393	224	72	1 509	25	–	269
84	445	377	112	30	662	404	130	2 964	50	–	270
2 047	16 090	41 822	8 144	2 001	5 450	2 701	6 687	3 001	2 115	23	271
2 224	16 805	42 835	8 418	2 048	5 947	2 915	6 778	3 396	2 377	36	272
4 271	32 895	84 657	16 562	4 049	11 397	5 616	13 465	6 397	4 492	59	273

**Tabelle 9. Ausländische Studierende in Bayern im Wintersemester 2017/18  
nach den am stärksten vertretenen Herkunftsländern und Fächergruppen**

Kontinent ----- Herkunftsland	Ausländische Studierende									
	Insge- samt	davon nach Fächergruppe								
		Geistes- wissen- schaften	Sport	Rechts-, Wirtschafts- und Sozial- wissen- schaften	Mathe- matik, Natur- wissen- schaften	Human- medizin/ Gesund- heits- wissen- schaften	Agrar-, Forst- und Ernährungs- wissen- schaften, Veterinär- medizin	Ingenieur- wissen- schaften	Kunst, Kunst- wissen- schaft	Sonstige Fächer
<b>Europa .....</b>	<b>27 440</b>	<b>3 558</b>	<b>108</b>	<b>9 023</b>	<b>2 856</b>	<b>2 078</b>	<b>511</b>	<b>8 316</b>	<b>989</b>	<b>1</b>
darunter										
EU-Mitgliedsländer gesamt ..	16 485	2 305	89	5 232	1 894	1 609	367	4 310	678	1
Türkei .....	4 444	313	5	1 493	325	111	14	2 142	41	–
Österreich .....	3 038	287	31	748	308	614	138	769	143	–
Italien .....	2 627	513	14	738	357	198	54	649	103	1
Russische Föderation .....	1 890	288	3	676	195	84	56	487	101	–
Ukraine .....	1 562	314	1	541	134	68	35	396	73	–
Spanien .....	1 237	179	9	371	154	38	15	409	62	–
Frankreich .....	1 153	191	–	429	92	34	32	330	45	–
Bulgarien .....	1 142	90	–	465	85	154	8	309	31	–
Griechenland .....	1 134	143	3	429	133	78	7	314	27	–
Kroatien .....	958	113	6	352	100	65	20	268	34	–
Polen .....	776	155	–	264	78	54	9	179	37	–
Rumänien .....	717	102	2	219	71	49	7	243	24	–
Kosovo .....	670	49	2	273	47	26	5	264	4	–
Bosnien und Herzegowina ....	603	55	2	237	67	31	9	192	10	–
Serbien .....	541	90	–	180	46	36	4	161	24	–
<b>Afrika .....</b>	<b>3 592</b>	<b>299</b>	<b>9</b>	<b>629</b>	<b>295</b>	<b>123</b>	<b>72</b>	<b>2 147</b>	<b>18</b>	<b>–</b>
darunter										
Tunesien .....	880	21	–	49	59	11	5	735	–	–
Kamerun .....	680	35	–	103	44	12	8	478	–	–
Ägypten .....	480	31	2	100	48	31	9	254	5	–
Marokko .....	470	42	–	62	31	6	5	323	1	–
Nigeria .....	229	30	4	48	36	8	18	85	–	–
<b>Amerika .....</b>	<b>3 484</b>	<b>526</b>	<b>23</b>	<b>1 018</b>	<b>407</b>	<b>141</b>	<b>164</b>	<b>1 084</b>	<b>120</b>	<b>1</b>
darunter										
Vereinigte Staaten .....	939	240	13	253	112	32	58	197	34	–
Brasilien .....	598	54	1	197	60	20	18	229	19	–
Mexiko .....	503	30	2	156	56	12	17	218	11	1
Kolumbien .....	434	48	3	130	63	18	20	134	18	–
Kanada .....	215	38	2	52	28	11	16	60	8	–
<b>Asien .....</b>	<b>15 458</b>	<b>1 944</b>	<b>26</b>	<b>3 248</b>	<b>1 590</b>	<b>796</b>	<b>385</b>	<b>6 811</b>	<b>646</b>	<b>12</b>
darunter										
China .....	5 002	929	7	953	559	193	115	2 073	161	12
Indien .....	2 020	35	–	276	220	32	38	1 415	4	–
Syrien, Arab. Republik .....	941	258	1	104	75	96	3	398	6	–
Korea, Republik .....	912	128	2	228	90	25	22	176	241	–
Vietnam .....	829	66	–	277	97	14	6	361	8	–

Noch: **Tabelle 9. Ausländische Studierende in Bayern im Wintersemester 2017/18**  
**nach den am stärksten vertretenen Herkunftsländern und Fächergruppen**

Kontinent ----- Herkunftsland	Ausländische Studierende									
	Insgesamt	davon nach Fächergruppe								
		Geisteswissenschaften	Sport	Rechts-, Wirtschafts- und Sozialwissenschaften	Mathematik, Naturwissenschaften	Humanmedizin/ Gesundheitswissenschaften	Agrar-, Forst- und Ernährungswissenschaften, Veterinärmedizin	Ingenieurwissenschaften	Kunst, Kunstwissenschaft	Sonstige Fächer
<b>Australien und Ozeanien .....</b>	<b>153</b>	<b>14</b>	<b>–</b>	<b>48</b>	<b>19</b>	<b>8</b>	<b>5</b>	<b>51</b>	<b>8</b>	<b>–</b>
<b>Staatenlos, ungeklärt, ohne Angabe .....</b>	<b>20</b>	<b>3</b>	<b>–</b>	<b>1</b>	<b>2</b>	<b>9</b>	<b>–</b>	<b>5</b>	<b>–</b>	<b>–</b>

# 10. Studienkollegiaten im Wintersemester 2017/18 nach Geschlecht und Staatsangehörigkeit (Land)

Staatsangehörigkeit (Land)	Studienkollegiaten insgesamt			davon					
				Allgemeine oder fachgebundene Hochschulreife			Fachhochschulreife		
	ins- gesamt	davon		zu- sammen	davon		zu- sammen	davon	
		m	w		m	w		m	w
<b>Europa .....</b>	<b>195</b>	<b>91</b>	<b>104</b>	<b>177</b>	<b>82</b>	<b>95</b>	<b>18</b>	<b>9</b>	<b>9</b>
darunter									
Albanien .....	36	17	19	36	17	19	–	–	–
Bosnien und Herzegowina .....	16	11	5	16	11	5	–	–	–
Deutschland <sup>1)</sup> .....	49	21	28	41	17	24	8	4	4
Türkei .....	8	4	4	8	4	4	–	–	–
Ukraine .....	40	17	23	36	16	20	4	1	3
Weißrussland .....	30	11	19	30	11	19	–	–	–
<b>Afrika .....</b>	<b>35</b>	<b>24</b>	<b>11</b>	<b>15</b>	<b>10</b>	<b>5</b>	<b>20</b>	<b>14</b>	<b>6</b>
darunter									
Ägypten.....	5	4	1	4	3	1	1	1	–
Marokko .....	16	10	6	2	1	1	14	9	5
<b>Amerika .....</b>	<b>41</b>	<b>20</b>	<b>21</b>	<b>24</b>	<b>10</b>	<b>14</b>	<b>17</b>	<b>10</b>	<b>7</b>
darunter									
Argentinien.....	4	4	–	–	–	–	4	4	–
El Salvador.....	5	3	2	1	1	–	4	2	2
Kolumbien .....	6	3	3	4	2	2	2	1	1
Mexiko .....	8	3	5	5	1	4	3	2	1
Vereinigte Staaten.....	4	–	4	3	–	3	1	–	1
<b>Asien .....</b>	<b>144</b>	<b>69</b>	<b>75</b>	<b>86</b>	<b>40</b>	<b>46</b>	<b>58</b>	<b>29</b>	<b>29</b>
darunter									
Afghanistan.....	5	2	3	4	1	3	1	1	–
Armenien .....	4	1	3	3	–	3	1	1	–
China.....	9	4	5	7	4	3	2	–	2
Georgien.....	8	6	2	6	5	1	2	1	1
Indonesien.....	21	10	11	14	7	7	7	3	4
Irak.....	7	5	2	5	3	2	2	2	–
Kasachstan.....	11	3	8	9	2	7	2	1	1
Nepal.....	9	3	6	6	2	4	3	1	2
Syrien, Arab. Republik.....	18	11	7	4	2	2	14	9	5
Thailand.....	5	5	–	5	5	–	–	–	–
Vietnam.....	28	12	16	7	3	4	21	9	12
<b>Insgesamt</b>	<b>415</b>	<b>204</b>	<b>211</b>	<b>302</b>	<b>142</b>	<b>160</b>	<b>113</b>	<b>62</b>	<b>51</b>

<sup>1)</sup> Deutsche mit ausländischem Schulabschlusszeugnis.

Aktuelle  
Veröffentlichungen  
unter  
[q.bayern.de/webshop](http://q.bayern.de/webshop)



## Statistisches Jahrbuch für Bayern 2018

Das Statistische Jahrbuch für Bayern ist das Standardwerk der amtlichen Statistik in Bayern seit 1894. Umfassend und informativ bietet es jährlich die aktuellsten Statistikdaten über Land, Leben, Leute, Politik, Wissenschaft und Wirtschaft in Bayern an.

Auf über 600 Seiten enthält es die wichtigsten Ergebnisse aller amtlichen Statistiken – in Form von Tabellen, Graphiken oder Karten – zum Teil mit langjährigen Vergleichsdaten und Zeitreihen. Ebenso werden ausgewählte wichtige Strukturdaten für Regierungsbezirke, kreisfreie Städte und Landkreise sowie Regionen Bayerns, aber auch für alle Bundesländer und die EU-Mitgliedstaaten dargestellt. Daten aus Statistiken anderer Dienststellen und Organisationen vervollständigen das Angebot.



### Preise

Buch 39,00 € | DVD (PDF) 12,00 € | Buch+DVD 46,00 € | Datei (PDF) 12,00 €



## Bayern Daten 2018

Die Bayern Daten sind ein kleiner Auszug aus dem Statistischen Jahrbuch. Auf ca. 30 Seiten sind die wichtigsten bayerischen Strukturdaten aus Wirtschaft, Gesellschaft und Politik in Tabellen und Grafiken dargestellt.

### Preise

Heft 0,55 € | Datei kostenlos

**Bayerisches Landesamt für Statistik – Vertrieb**, St.-Martin-Straße 47, 81541 München  
Telefon 089 2119-3205 | Telefax 089 2119-3457 | [vertrieb@statistik.bayern.de](mailto:vertrieb@statistik.bayern.de)